ШАРАНГСКИЙ МУНИЦИПАЛЬНЫЙ РАЙОН

БЮДЖЕТ ДЛЯ ГРАЖДАН

ПО ПРОЕКТУ РЕШЕНИЯ ЗЕМСКОГО СОБРАНИЯ «О РАЙОННОМ БЮДЖЕТЕ НА 2021 ГОД И НА ПЛАНОВЫЙ ПЕРИОД 2022 И 2023 ГОДОВ»

Что такое «БЮДЖЕТ ДЛЯ ГРАЖДАН»

«Бюджет для граждан» – информационный сборник, который познакомит население района с основными положениями главного финансового документа Шарангского района – районного бюджета, а именно проекта районного бюджета на 2021 год и на плановый период 2022 и 2023 годов.

В сборнике в доступной форме представлено описание доходов, расходов бюджета и их структуры, приоритетные направления расходования бюджетных средств, объемы бюджетных ассигнований, направляемых на финансирование социально-значимых мероприятий в сфере образования, культуры, физической культуры, спорта и в других сферах.

«Бюджет для граждан» нацелен на широкий круг пользователей – всех граждан Шарангского района, интересы которых в той или иной мере затронуты районным бюджетом.

Что такое БЮДЖЕТ ?

Бюджет – это форма образования и расходования денежных средств, предназначенных для финансового обеспечения задач и функций государства и местного самоуправления.

Районный бюджет - это план доходов и расходов Шарангского муниципального района.

Бюджетная система Шарангского района

Консолидированный бюджет Шарангского района

Районный бюджет

Бюджет рабочего поселка Шаранга
Бюджет Большерудкинского сельсовета
Бюджет Большеустинского сельсовета
Бюджет Кушнурского сельсовета
Бюджет Роженцовского сельсовета
Бюджет Старорудкинского сельсовета
Бюджет Черномужского сельсовета
Бюджет Щенниковского сельсовета

Публичные слушания по проекту бюджета

Публичные слушания - форма участия населения в осуществлении местного самоуправления. Публичные слушания проводятся с целью выявления мнения населения по проекту бюджета района.

Каждый житель вправе высказать свое мнение по проекту бюджета района, представить письменные предложения и замечания для включения их в протокол публичных слушаний.

Результат публичных слушаний - заключение, в котором отражаются выраженные позиции жителей района и рекомендации, сформулированные по результатам публичных слушаний. Заключение о результатах публичных слушаний подлежит опубликованию.

Приглашаем жителей Шарангского муниципального района принять участие в обсуждении проекта бюджета на публичных слушаниях, которые проходят в зале заседаний Земского собрания Шарангского муниципального района: р.п. Шаранга, ул. Свободы, д.2

Дефицит

В случае превышения расходов над доходами образуется дефицит бюджета
(необходимы источники покрытия дефицита, можно, например, использовать остатки средств или привлечь средства в долг)

Профицит

В случае превышения доходов над расходами образуется профицит бюджета (можно накапливать резервы, погашать имеющиеся долги)

Сбалансированность бюджета

по доходам и расходам - основополагающее требование, предъявляемое к органам, составляющим и утверждающим бюджет.

Межбюджетные трансферты – это средства, предоставляемые одним бюджетом бюджетной системы РФ другому бюджету бюджетной системы

Дотации предоставляются без конкретной цели их использования

Субвенции предоставляются на финансирование «переданных» другим публично-правовым образованиям полномочий

Субсидии предоставляются на определенные цели на условиях долевого софинансирования

Иные межбюджетные трансферты предоставляются на определенные цели

Составление проекта бюджета

Основные направления бюджетной и налоговой политики в Шарангском муниципальном районе на 2021 год и плановый период 2022 и 2023 годов

Итоги исполнения консолидированного бюджета за 2019 год и текущий период 2020 года

Муниципальные программы Шарангского муниципального района

Как происходит составление проекта бюджета

Наименование документа (материала)	Срок
Проект лимитов потребления электрической и тепловой энергии, средняя стоимость потребляемой тепловой энергии для бюджетных учреждений района в разрезе отраслей, исполнительно-распорядительных органов на 2021 год	до 31 июля 2020 года
Постановление администрации Шарангского муниципального района "Об утверждении основных направлений бюджетной и налоговой политики в Шарангском муниципальном районе на 2021 год и на плановый период 2022 и 2023 годов"	до 15 октября 2020 года
Методика планирования бюджетных ассигнований районного бюджета на 2021 год и на плановый период 2022 и 2023 годов	до 01 октября 2020 года
Согласование дополнительного норматива отчислений от НДФЛ на 2021 и на плановый период 2022 и 2023 годов	до 08 октября 2020 года
Бюджетные заявки и обоснования бюджетных ассигнований на 2021 год и на плановый период 2022 и 2023 годов	до 18 сентября 2020 года
Реестр утвержденных муниципальных программ Шарангского муниципального района и проектов муниципальных программ Шарангского муниципального района	до 18 сентября 2020 года

Наименование документа (материала)	Срок
Формирование проектов муниципальных заданий и проектов нормативных затрат на оказание муниципальных услуг (выполнение работ) на 2021 год и на плановый период 2022 и 2023 годов	до 05 октября 2020 года
Предварительные (плановые) реестры расходных обязательств субъектов бюджетного планирования районного бюджета на 2021 год и на плановый период 2022 и 2023 годов	до 05 октября 2020 года
Обобщенные результаты проведенной оценки потребности в предоставлении бюджетных услуг в соответствии с постановлением администрации Шарангского муниципального района от 18 сентября 2009 года №102 (с пояснениями и обоснованиями проведенной оценки)	до 05 октября 2020 года
Проект постановления администрации Шарангского муниципального района "О прогнозе социально-экономического развития Шарангского муниципального района на 2021 год и плановый период 2022 и 2023 годов"	до 16 октября 2020 года
Формирование прогноза консолидированного бюджета Шарангского муниципального района и проекта районного бюджета на 2021 год и на плановый период 2022 и 2023 годов	до 26 октября 2020 года
Проект решения Земского собрания Шарангского муниципального района "О районном бюджете на 2021 год и на плановый период 2022 и 2023 годов "	до 16 ноября 2020 года

Основные направления бюджетной и налоговой политики Шарангского муниципального района

- Обеспечение сбалансированности и устойчивости бюджетной системы района
- Сохранение и развитие налогового потенциала на территории района
- Повышение эффективности муниципального управления
- Повышение качества оказываемых муниципальных услуг
- Повышение эффективности и оптимизация бюджетных расходов
- Реализация принципов открытости и прозрачности управления муниципальными финансами
- Безусловное исполнение всех принятых обязательств

Доходы районного бюджета

Налоговые доходы

Поступления от уплаты налогов, установленных Налоговым кодексом РФ
(налог на доходы физических лиц; единый налог на вмененный доход; единый сельхозналог; налог, взимаемый в связи с применением упрощенной системой налогообложения; налог, взимаемый в связи с применением патентной системы налогообложения; государственная пошлина)

Неналоговые доходы

Доходы от продажи и использования муниципального имущества, земли, плата за негативное воздействие на окружающую среду, штрафы за нарушение законодательства и прочие

Из чего складываются доходы районного бюджета

Безвозмездные поступления

Поступления от других бюджетов бюджетной системы. Межбюджетные трансферты в виде дотаций, субвенций, субсидий, иные межбюджетные трансферты.

Какие налоги уплачивают жители в бюджет Шарангского района

Налог на доходы физических лиц

гл. 23 Налогового кодекса РФ,
ставка налога 13%,
в отдельных случаях 9%, 15%, 30% и 35%

Земельный налог

Ставка налога от кадастровой стоимости земельных участков:
0,3% по участкам, занятым жилищным фондом, с/х назначения, для личного подсобного хозяйства, дачного хозяйства; 1,5% - в отношении других участков

Налог на имущество физических лиц.

Ставка налога исходя из кадастровой стоимости объектов налогообложения:

-0,3%(по р.п.Шаранга) и 0,2%(по сельским поселениям) в отношении жилых домов, квартир, комнат, гаражей, хоз.строений и сооружений;

- 0,5% в отношении прочих объектов налогообложения.

Из каких поступлений формируются доходы районного бюджета в 2021 – 2023 годах

млн.рублей

Показатель	Прогноз		
	2021 год	2022 год	2023 год
Доходы, всего	580,9	555,0	575,1
Налоговые и неналоговые доходы	105,9	111,7	119,5
Безвозмездные поступления, всего	475,0	443,3	455,6
- нецелевые (дотации)	182,4	152,1	139,0
- целевые (субсидии, субвенции, иные МБТ)	292,6	291,2	316,6

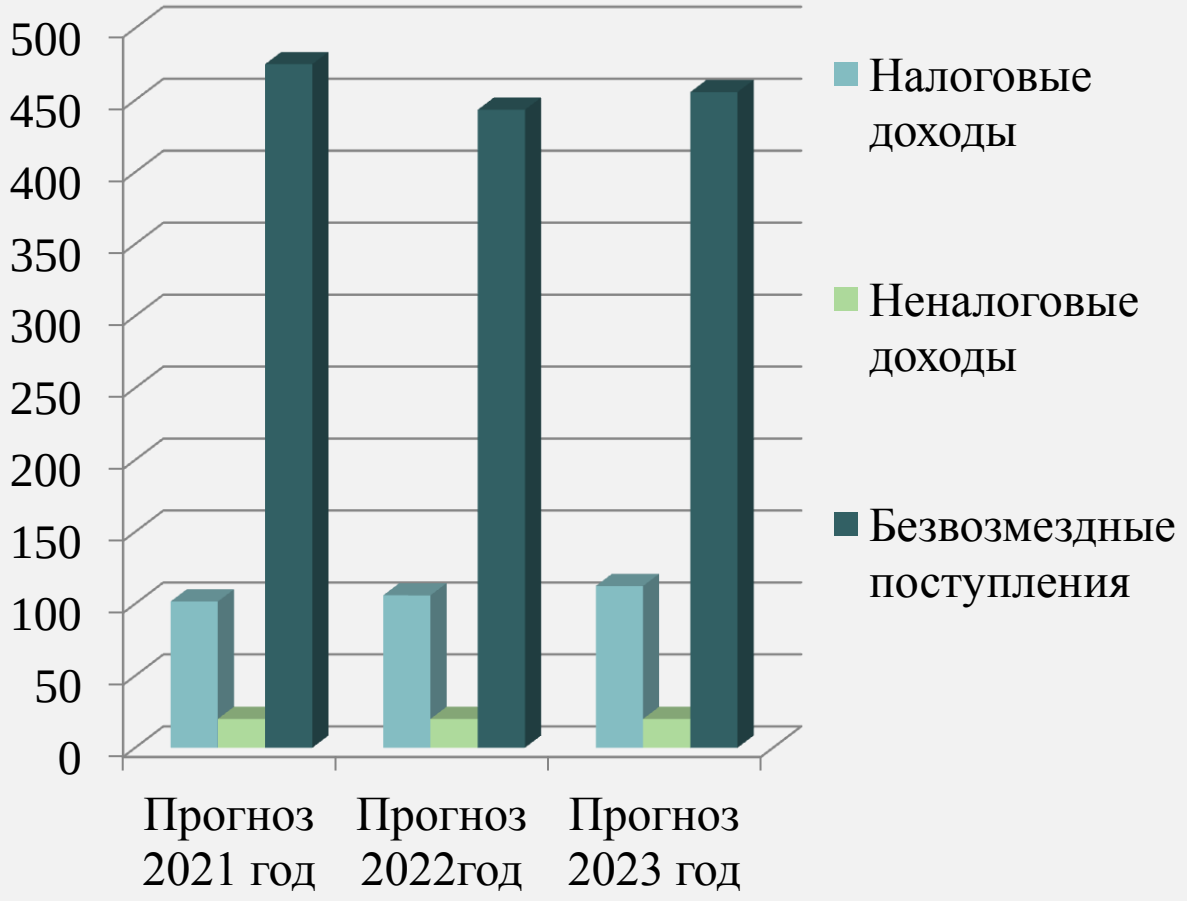

Сколько доходов поступает в районный бюджет

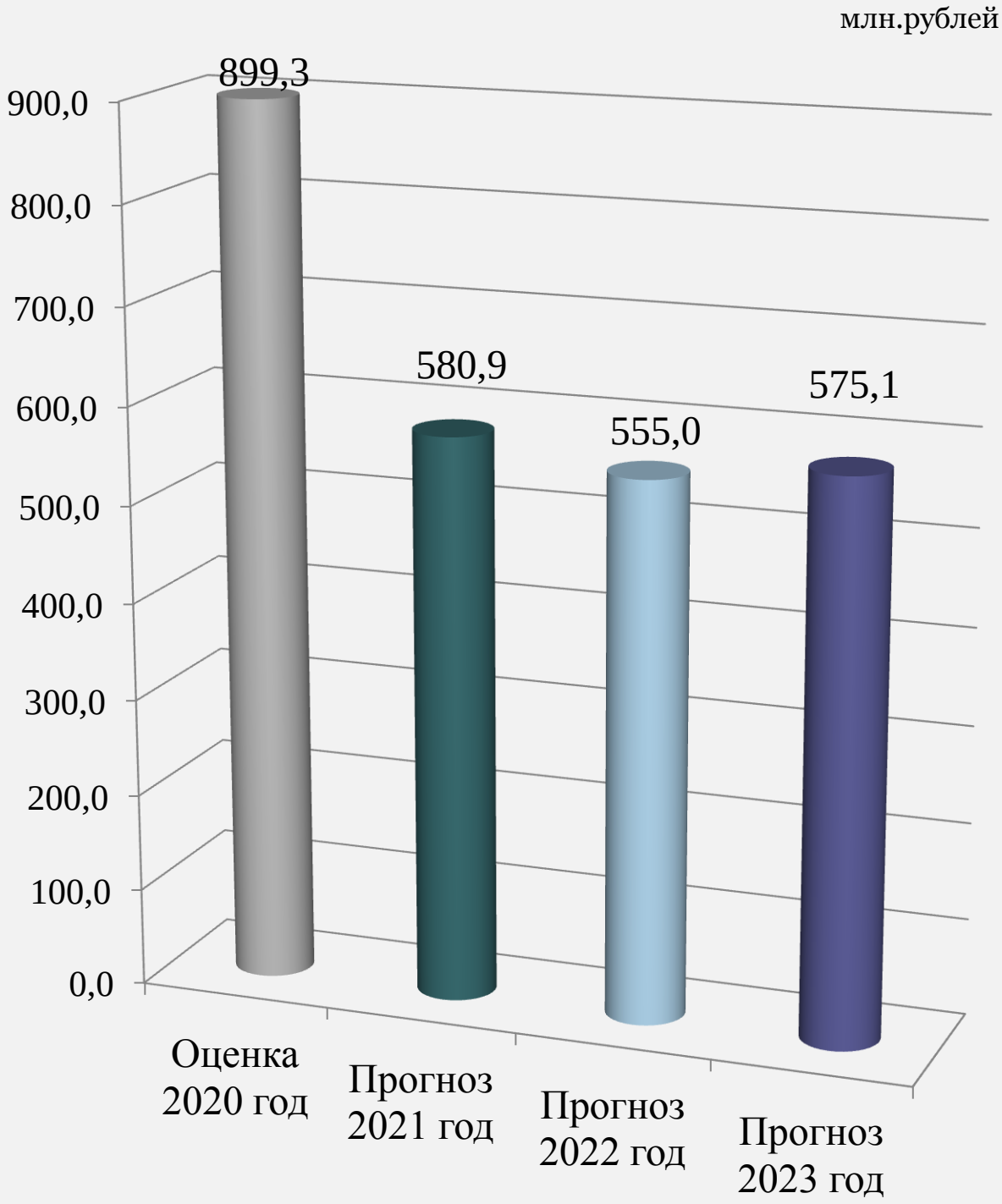

* Снижение доходов в 2021 году и плановом периоде 2022 и 2023 годов по сравнению с оценкой 2020 года ввиду того, что значительная часть безвозмездных поступлений из федерального и областного бюджетов распределяется в течение финансового года.

Как будут зачисляться налоги на территории района в 2021 году

Налоги и сборы, установленные законодательством		Уровни бюджета	
		Бюджет муниципального района	Бюджеты городского и сельских поселений
Федеральные	Доходы от уплаты акцизов на нефтепродукты	-	10%
	Налог на доходы физических лиц	89,9%	10%
	Налоги со специальными налоговыми режимами, в том числе:		
	налог, взимаемый в связи с применением упрощенной системы налогообложения	30%	-
	единый налог на вмененный доход	100%	-
	единый сельскохозяйственный налог	50%	50%
	налог, взимаемый в связи с применением патентной системы	100%	-
	Государственная пошлина (в зависимости от установленных полномочий)	100%	100%
Местные	Налог на имущество физических лиц	-	100%
	Земельный налог	-	100%

Сколько налоговых и неналоговых доходов поступает в бюджет

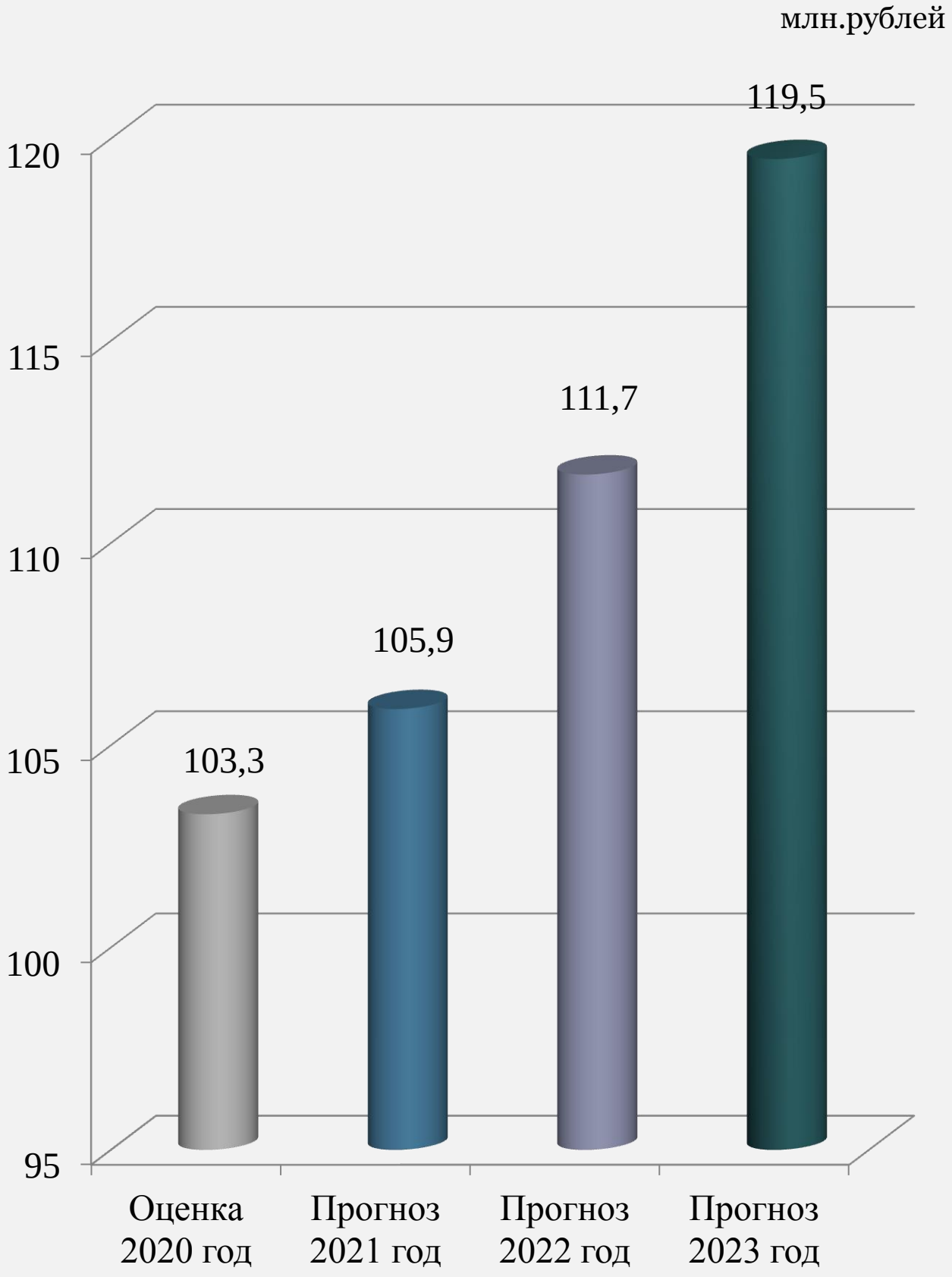

Какие основные налоги поступят в районный бюджет

млн.рублей

Наименование налоговых доходов	2020 год оценка	2021 год прогноз	Рост к 2020 году, %	2022 год прогноз	Рост к 2021 году, %	2023 год прогноз	Рост к 2022 году, %
Налог на доходы физических лиц	87,5	92,0	105,1	98,3	106,8	105,4	107,2
Налог, взимаемый в связи с применением упрощенной системы налогообложения	5,2	7,3	140,4	8,0	109,6	8,5	106,3
Единый налог на вмененный доход	5,0	1,2	24,0	-	-	-	-
Единый сельскохозяйственный налог	0,4	0,4	100,0	0,4	100,0	0,4	100,0
Налог, взимаемый в связи с применением патентной системы налогообложения	0,1	0,8	80,0	0,8	100,0	0,9	112,5
Государственная пошлина	1,5	0,9	60,0	0,9	100,0	0,9	100,0
Итого основных налоговых доходов	**99,7**	**102,6**	**102,9**	**108,4**	**105,6**	**116,1**	**107,1**

Основные параметры районного бюджета

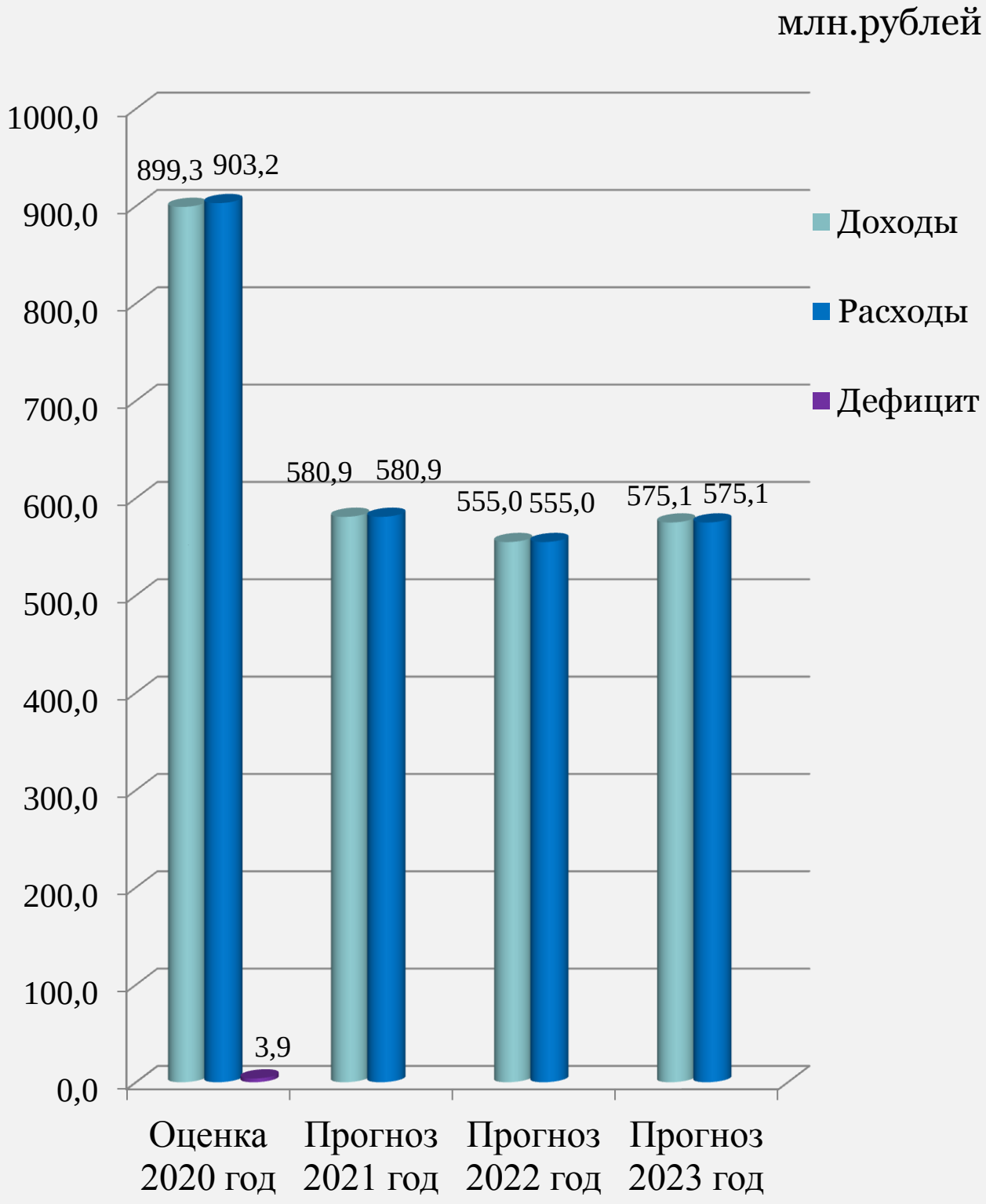

Распределение расходов по основным функциям

Формирование расходов осуществляется в соответствии с расходными обязательствами, законодательно закрепленными за соответствующими уровнями бюджетов.

Принцип формирования расходов бюджета: по разделам (подразделам), по ведомствам, по государственным (муниципальным) программам.

Формирование расходов по разделам

Общегосударственные вопросы

Национальная оборона

Национальная безопасность и правоохранительная деятельность

Национальная экономика

Жилищно- коммунальное хозяйство

Образование

Культура и кинематография

Социальная политика

Физическая культура и спорт

Средства массовой информации

Межбюджетные трансферты

Информация о реализации национальных проектов в 2021-2023 годах

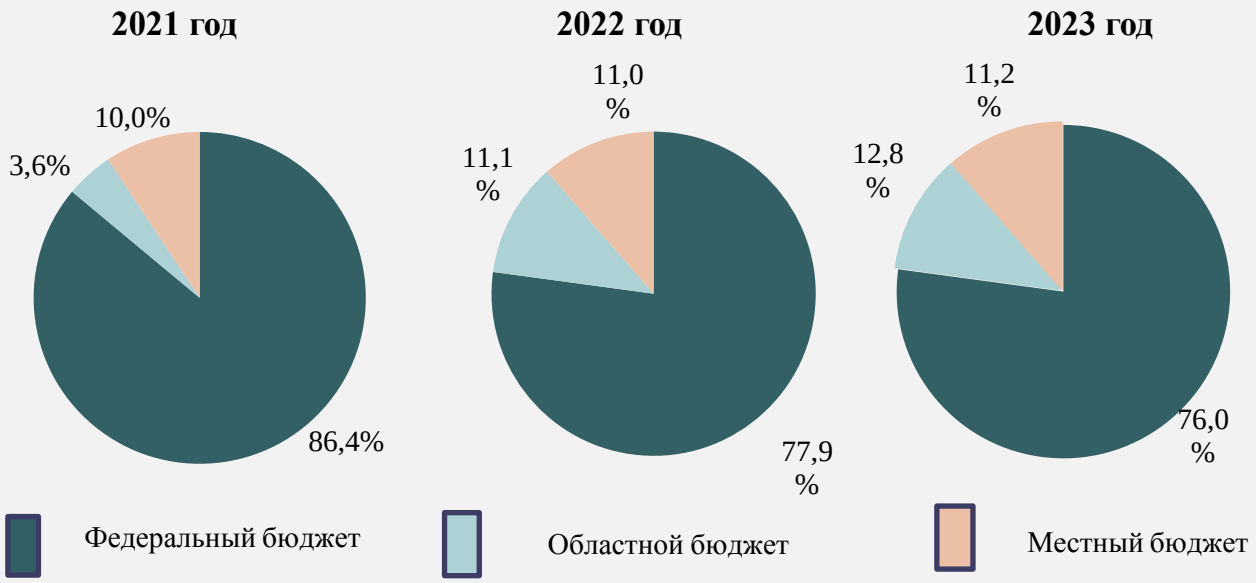

млн.рублей

Наименование	2021 год				2022 год				2023 год			
	Фед б-т	Обл б-т	Мест б-т	Итого	Фед б-т	Обл б-т	Мест б-т	Итого	Фед б-т	Обл б-т	Мест б-т	Итого
Формирование современной городской среды	3,7	0,2	0,4	4,3	2,7	0,1	0,3	3,1	2,7	0,1	0,3	3,1
Обеспечение мероприятий по переселению граждан из аварийного жилищного фонда	-	-	-	-	-	0,3	0,1	0,4	-	0,3	0,1	0,4
Итого	**3,7**	**0,2**	**0,4**	**4,3**	**2,7**	**0,4**	**0,4**	**3,5**	**2,7**	**0,4**	**0,4**	**3,5**

* В 2021-2023 годах средства федерального бюджета будут распределены в течении финансового года

Распределение расходов районного бюджета по основным направлениям

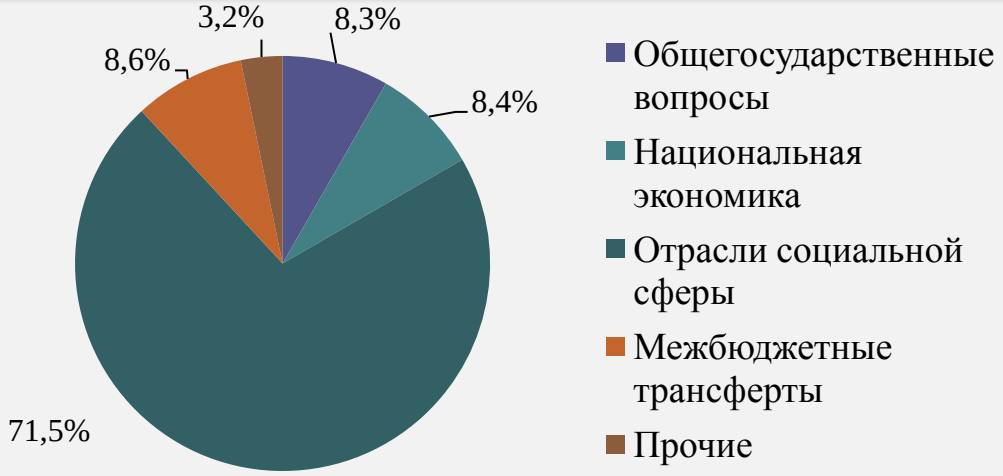

Расходы бюджета в 2021 г. – 580,9 млн.рублей

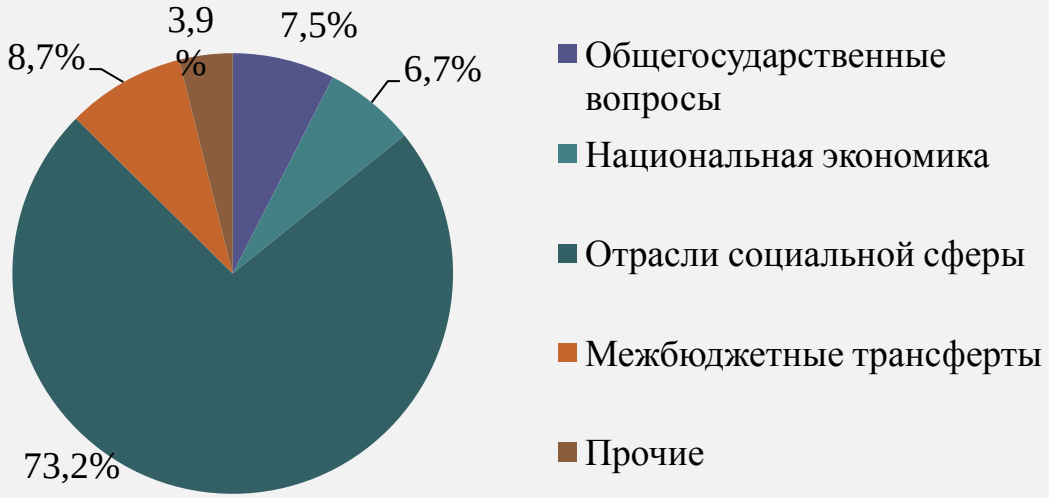

Расходы бюджета в 2022 г. – 555,0 млн.рублей

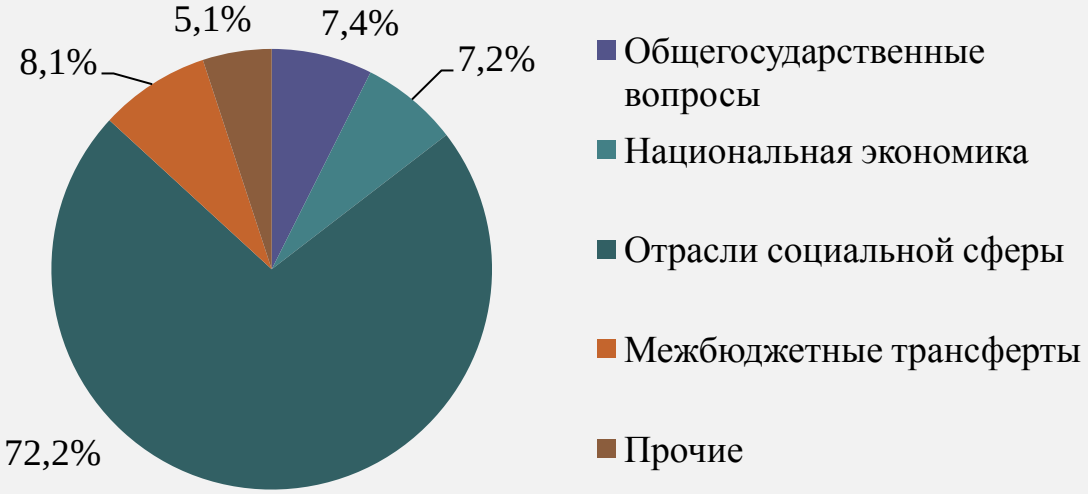

Расходы бюджета в 2023 г. – 575,1 млн.рублей

Что включают в себя отрасли социальной сферы

Образование

Спорт

Культура

млн.рублей

Наименование	Оценка за 2020 год	Прогноз 2021 год	Прогноз 2022 год	Прогноз 2023 год
Образование	530,0	287,9	287,9	291,1
Культура	63,9	64,0	63,9	63,9
Физическая культура и спорт	50,0	49,9	41,3	45,2
Социальная политика	12,8	13,3	13,2	15,3

Что такое программный бюджет

Программный бюджет отличается от традиционного тем, что все или почти все расходы включены в **программы** и каждая программа своей целью прямо увязана с тем или иным итогом деятельности ведомства.

Повышение качества бюджетного планирования и исполнения бюджета

Взаимосвязь бюджетных расходов с результатами реализации муниципальных программ

Осуществление бюджетных расходов посредством финансирования муниципальных программ

Районный бюджет на 2021 год и на плановый период 2022 и 2023 годов сформирован на основе 20 муниципальных программ Шарангского муниципального района

Программные и непрограммные расходы районного бюджета

Всего расходы:
на 2021 год – 580,9 млн. рублей;
на 2022 год – 555,0 млн. рублей;
на 2023 год – 575,1 млн. рублей;

Программные расходы

2021 год -
529,1 млн. рублей (91,1%)
2022 год –
501,3 млн.рублей (90,3 %)
2023 год –
511,3 млн.рублей (88,9%)

расходы распределены исходя из необходимости достижения запланированных индикаторов и конечных результатов по муниципальным программам Шарангского района

Непрограммные расходы

2021 год-
51,8 млн. рублей (8,9%)
2022 год -
53,7 млн.рублей (9,7%)
2023 год –
63,8 млн.рублей (11,1%)

расходы, не вошедшие в мероприятия по муниципальным программам, в том числе на содержание органов местного самоуправления, отдельных муниципальных учреждений и отдельных мероприятий в области социальной политики

Какие основные муниципальные программы будут реализовываться на территории района

млн.рублей

Наименование	Оценка 2020 год	Прог-ноз 2021 года	% к 2020 году	Прог-ноз 2022 года	Прог-ноз 2023 года
Муниципальная программа «Развитие образования Шарангского муниципального района»	511,5	271,8	53,1	273,9	277,1
Муниципальная программа «Развитие культуры Шарангского муниципального района»	73,8	74,4	100,8	74,0	74,0
Муниципальная программа «Управление муниципальными финансами Шарангского муниципального района»	91,9	68,1	74,1	63,7	62,4
Муниципальная программа «Развитие физической культуры и спорта Шарангского муниципального района»	54,6	55,4	101,5	46,8	50,7
Муниципальная программа «Развитие агропромышленного комплекса Шарангского муниципального района»	38,2	35,8	93,7	35,1	35,1
Муниципальная программа «Развитие транспортной системы в Шарангском муниципальном районе»	13,4	2,5	18,7	-	-
Муниципальная программа «Переселение граждан из аварийного жилищного фонда на территории Шарангского муниципального района»	7,7	0,1	1,3	0,4	0,5
Муниципальная программа «Развитие пассажирского транспорта на территории Шарангского муниципального района»	4,5	3,1	68,9	1,1	4,1
Муниципальная программа «Обеспечение граждан Шарангского района доступным и комфортным жильем»	1,1	1,4	127,3	1,3	1,4

Сведения о расходах районного бюджета по разделам и подразделам бюджетной классификации

млн.рублей

Рз/ Пз	Наименование	Оценка 2020 года	Прог-ноз 2021 года	% к 2020 году	Прог-ноз 2022 года	Прог-ноз 2023 года
0100	**Общегосударственные вопросы**	**53,5**	**48,2**	**90,1**	**41,7**	**42,6**
0103	Функционирование законодательных (представительных) органов государственной власти и представительных органов муниципальных образований	0,6	0,6	100,0	0,6	0,6
0104	Функционирование Правительства Российской Федерации, высших исполнительных органов государственной власти субъектов Российской Федерации, местных администраций	27,8	26,2	94,2	25,3	26,3
0105	Судебная система	0,1	0,1	100,0	0,1	0,1
0106	Обеспечение деятельности финансовых, налоговых и таможенных органов и органов финансового (финансово-бюджетного) надзора	10,7	10,7	100,0	10,6	10,6
0107	Проведение выборов	1,4	-	-	-	-
0111	Резервные фонды	1,0	2,0	в 2 раза	1,0	1,0
0113	Другие общегосударственные вопросы	11,9	8,6	72,3	4,1	4,1
0200	**Национальная оборона**	**0,9**	**0,9**	**100,0**	**0,9**	**0,9**
0203	Мобилизационная и вневойсковая подготовка	0,9	0,9	100,0	0,9	0,9
0300	**Национальная безопасность и правоохранительная деятельность**	**3,7**	**3,5**	**94,6**	**3,5**	**3,5**

млн.рублей

Рз/ Пз	Наименование	Оцен-ка 2020 года	Прог-ноз 2021 года	% к 2020 году	Прог-ноз 2022 года	Прог-ноз 2023 года
0310	Защита населения и территории от чрезвычайных ситуаций природного и техногенного характера, пожарная безопасность	3,7	3,5	94,6	3,5	3,5
0400	**Национальная экономика**	**62,2**	**48,6**	**78,1**	**37,1**	**41,2**
0405	Сельское хозяйство и рыболовство	38,3	35,8	93,5	35,1	35,1
0408	Транспорт	6,8	3,1	45,6	1,1	4,1
0409	Дорожное хозяйство	14,0	8,2	58,6	-	-
0410	Связь и информатика	1,5	0,3	25,0	0,3	0,3
0412	Другие вопросы в области национальной экономики	1,6	1,2	75,0	0,6	1,7
0500	**Жилищно-коммунальное хозяйство**	**68,8**	**9,1**	**13,2**	**4,8**	**4,9**
0501	Жилищное хозяйство	8,1	1,2	14,8	0,5	0,6
0502	Коммунальное хозяйство	2,8	2,0	71,4	1,1	1,1
0503	Благоустройство	22,9	5,8	25,3	3,1	3,1
0505	Другие вопросы в области жилищно-коммунального хозяйства	35,0	0,1	0,3	0,1	0,1
0700	**Образование**	**530,0**	**287,9**	**54,3**	**287,9**	**291,1**
0701	Дошкольное образование	335,4	96,6	28,8	97,4	98,0
0702	Общее образование	138,1	133,1	96,4	132,5	135,1
0703	Дополнительное образование детей	27,7	27,9	100,7	27,7	27,7
0707	Молодежная политика	0,8	2,0	133,3	2,0	2,0
0709	Другие вопросы в области образования	28,0	28,3	100,7	28,3	28,3

млн.рублей

Рз/ Пз	Наименование	Оцен-ка 2020 года	Прог-ноз 2021 года	% к 2020 году	Прог-ноз 2022 года	Прог-ноз 2023 года
0800	**Культура**	**63,9**	**64,0**	**100,2**	**63,9**	**63,9**
0801	Культура	51,0	51,1	100,2	50,9	50,9
0804	Другие вопросы в области культуры, кинематографии	12,9	12,9	100,0	13,0	13,0
1000	**Социальная политика**	**12,8**	**13,3**	**103,9**	**13,2**	**15,3**
1001	Пенсионное обеспечение	4,0	4,4	110,0	3,4	5,4
1003	Социальное обеспечение населения	0,5	0,3	60,0	1,3	1,3
1004	Охрана семьи и детства	8,2	8,5	103,7	8,4	8,5
1006	Другие вопросы в области социальной политики	0,1	0,1	100,0	0,1	0,1
1100	**Физическая культура и спорт**	**50,0**	**49,9**	**98,4**	**41,3**	**45,2**
1102	Массовый спорт	50,0	49,9	98,4	41,3	45,2
1200	**Средства массовой информации**	**5,2**	**5,3**	**101,9**	**5,2**	**5,2**
1201	Телевидение и радиовещание	2,8	2,7	96,4	2,7	2,7
1202	Периодическая печать и издательства	2,4	2,6	108,3	2,5	2,5
1400	**Межбюджетные трансферты общего характера бюджетам бюджетной системы Российской Федерации**	**52,2**	**50,2**	**96,2**	**48,1**	**46,7**
1401	Дотации на выравнивание бюджетной обеспеченности субъектов Российской Федерации и муниципальных образований	33,7	33,5	99,4	26,9	28,4
1403	Прочие межбюджетные трансферты общего характера	18,5	16,7	90,3	21,2	18,3
	ИТОГО	**903,2**	**580,9**	**64,2**	**555,0**	**575,1**

Муниципальная программа «Развитие образования Шарангского муниципального района»

Цель программы – формирование на территории Шарангского муниципального района образовательной системы, обеспечивающей доступность качественного образования, отвечающего потребностям инновационного развития экономики, ожиданиям общества и каждого гражданина.

Дети дошкольного возраста – 631 чел.

Учащиеся общеобразовательных учреждений – 1 294 чел.

Дети, получающие дополнительное образование – 872 чел.

Реализация программы включает в себя предоставление субсидии на выполнение муниципального задания 25 бюджетным учреждениям, содержание 1 казенного учреждения и управления образования и молодежной политики.

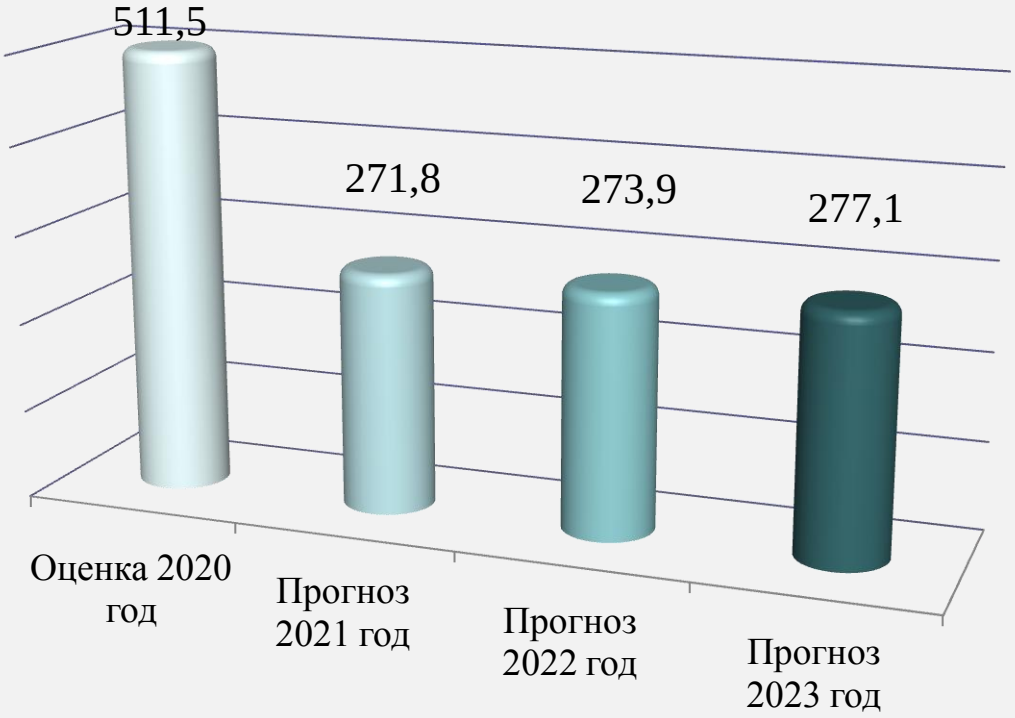

Муниципальная программа «Развитие образования Шарангского муниципального района»

млн.рублей

Наименование	Оцен-ка 2020 года	Прог-ноз 2021 года	% к 2020 году	Прог-ноз 2022 года	Прог-ноз 2023 года
Муниципальная программа «Развитие образования Шарангского муниципального района»	**511,5**	**271,8**	**53,1**	**273,9**	**277,1**
Подпрограмма «Развитие общего образования»	217,0	219,1	101,0	219,1	219,1
Подпрограмма «Развитие дополнительного образования и воспитания детей»	12,8	14,0	109,4	14,0	14,0
Подпрограмма «Патриотическое воспитание детей Шарангского муниципального района»	0,1	0,1	100,0	0,1	0,1
Подпрограмма «Ресурсное обеспечение сферы образования в Шарангском муниципальном районе»	247,3	4,9	2,0	7,0	10,2
Подпрограмма «Социально-правовая защита детей в Шарангском муниципальном районе	6,6	5,8	87,9	5,8	5,8
Подпрограмма «Молодежь»	0,1	0,1	100,0	0,1	0,1
Подпрограмма «Обеспечение реализации муниципальной программы»	27,6	27,8	100,7	27,8	27,8

Муниципальная программа «Развитие культуры Шарангского муниципального района»

Основные цели программы:

- развитие библиотечно-информационного обслуживания населения;
- организация культурно-массовых мероприятий;
- организация культурно-массовых мероприятий в сельских учреждениях культуры;
- развитие сферы музейной деятельности;
- повышение качества и доступности услуг в сфере дополнительного образования;
- обеспечение реализации муниципальной программы

Реализация муниципальной программы включает в себя предоставление субсидии на выполнение муниципального задания 4 учреждениям культуры, 1 учреждению дополнительного образования и содержание отдела культуры.

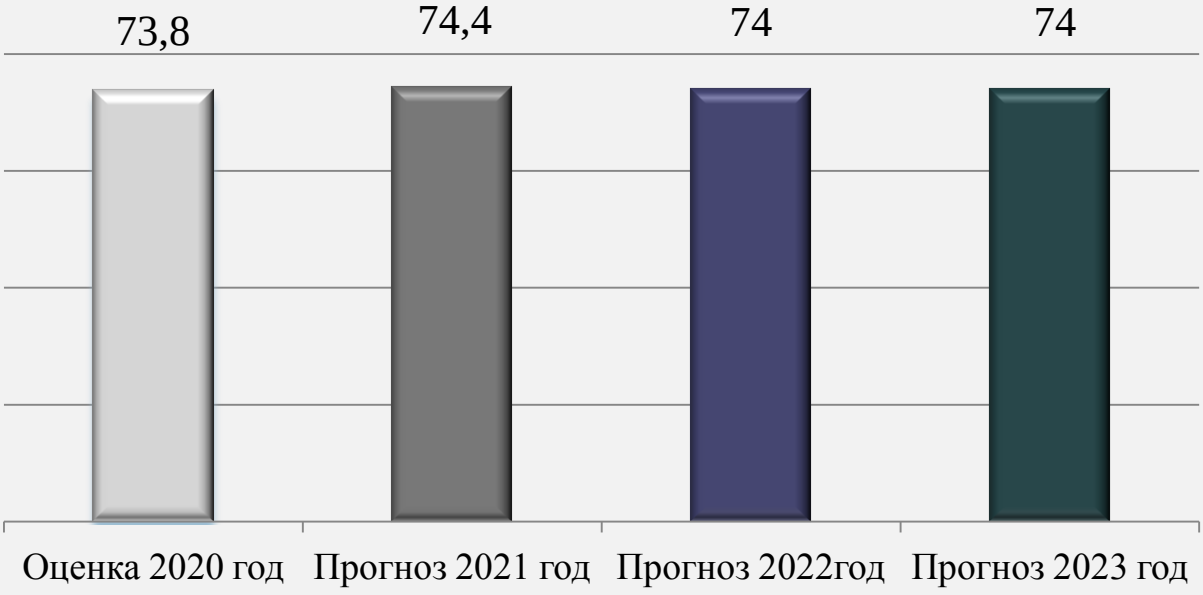

Муниципальная программа «Развитие культуры Шарангского муниципального района»

млн.рублей

Наименование	Оцен-ка 2020 года	Прог-ноз 2021 года	% к 2020 году	Прог-ноз 2022 года	Прог-ноз 2023 года
Муниципальная программа «Развитие культуры Шарангского муниципального района»	**73,7**	**74,3**	**100,8**	**74,0**	**74,0**
Подпрограмма «Развитие библиотечно-информационного обслуживания населения»	15,6	15,5	99,4	15,4	15,4
Подпрограмма «Организация культурно-массовых мероприятий»	14,8	14,3	96,6	14,3	14,3
Подпрограмма «Организация культурно-массовых мероприятий в сельских учреждениях культуры»	18,4	19,2	104,3	19,2	19,2
Подпрограмма «Развитие музейной деятельности»	2,0	2,0	100,0	2,0	2,0
Подпрограмма «Повышение качества и доступности услуг в сфере дополнительного образования»	10,1	10,4	103,0	10,2	10,2
Подпрограмма «Обеспечение реализации муниципальной программы»	12,8	12,9	100,8	12,9	12,9

Муниципальная программа «Управление муниципальными финансам Шарангского муниципального района»

Цель программы – обеспечение сбалансированности и устойчивости бюджета, повышение эффективности и качества управления муниципальными финансами.

млн.рублей

Наименование	Оцен-ка 2020 года	Прог-ноз 2021 года	% к 2020 году	Прог-ноз 2022 года	Прог-ноз 2023 года
Муниципальная программа «Управление муниципальными финансами Шарангского муниципального района»	**91,9**	**68,1**	**74,1**	**63,7**	**62,4**
Подпрограмма «Организация и совершенствование бюджетного процесса Шарангского муниципального района»	1,0	2,0	в 2 раза	1,0	1,0
Подпрограмма «Создание условий для эффективного выполнения собственных и передаваемых полномочий органами местного самоуправления поселений Шарангского муниципального района»	79,1	55,4	70,0	52,1	50,8
Подпрограмма «Повышение эффективности бюджетных расходов Шарангского муниципального района»	1,3	-	-	-	-
Подпрограмма «Обеспечение реализации муниципальной программы»	10,5	10,7	101,9	10,6	10,6

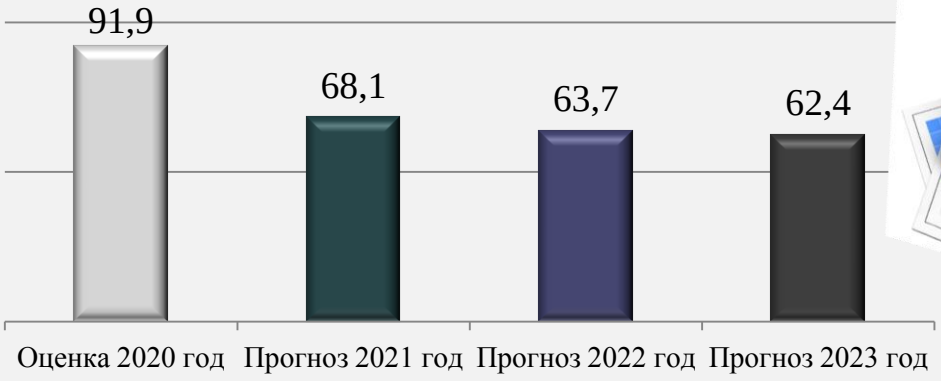

Муниципальная программа «Развитие физической культуры и спорта Шарангского муниципального района»

Цель программы – создание условий, обеспечивающих возможность гражданам систематически заниматься физической культурой и спортом, повышение конкурентоспособности спортсменов района на межрайонных, областных и всероссийских соревнованиях.

млн.рублей

Наименование	Оцен-ка 2020 года	Прог-ноз 2021 года	% к 2020 году	Прог-ноз 2022 года	Прог-ноз 2023 года
Муниципальная программа «Развитие физической культуры и спорта Шарангского муниципального района»	**54,6**	**55,4**	**101,5**	**46,8**	**50,7**
Подпрограмма «Развитие физической культуры и массового спорта»	49,3	50,1	114,4	44,8	48,7
Подпрограмма «Развитие спорта высших достижений и системы подготовки спортивного резерва»	0,4	0,4	100,0	0,4	0,4
Подпрограмма «Обеспечение реализации муниципальной программы»	4,9	4,9	100,0	1,6	1,6

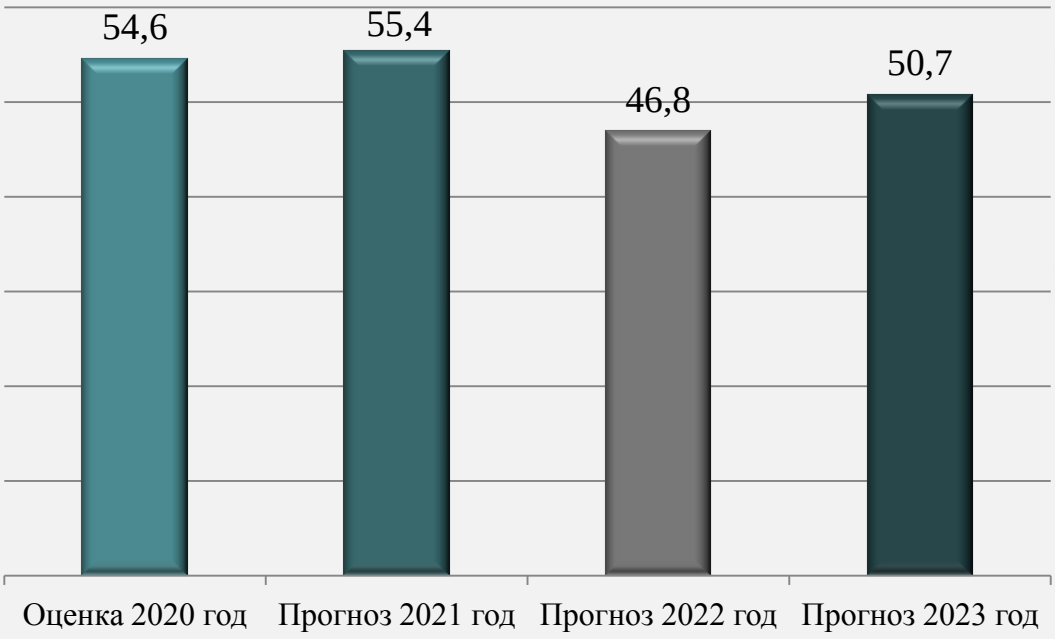

Муниципальная программа «Развитие агропромышленного комплекса Шарангского муниципального района»

Цели программы :

- развитие производственно-финансовой деятельности организаций агропромышленного комплекса Шарангского муниципального района;
- создание условий для устойчивого развития сельских территорий;
- обеспечение создания условий для реализации муниципальной программы.

млн.рублей

Наименование	Оцен-ка 2020 года	Прог-ноз 2021 года	% к 2020 году	Прог-ноз 2022 года	Прог-ноз 2023 года
Муниципальная программа «Развитие агропромышленного комплекса Шарангского муниципального района»	**38,2**	**35,8**	**93,7**	**35,1**	**35,1**
Подпрограмма «Развитие сельского хозяйства, пищевой и перерабатывающей промышленности Шарангского муниципального района Нижегородской области»	33,0	31,5	95,5	30,8	30,8
Подпрограмма «Обеспечение реализации муниципальной программы»	5,2	4,3	82,7	4,3	4,3

Межбюджетные трансферты, передаваемые из районного бюджета в бюджеты поселений

2021 год – 50,2 мл.рублей

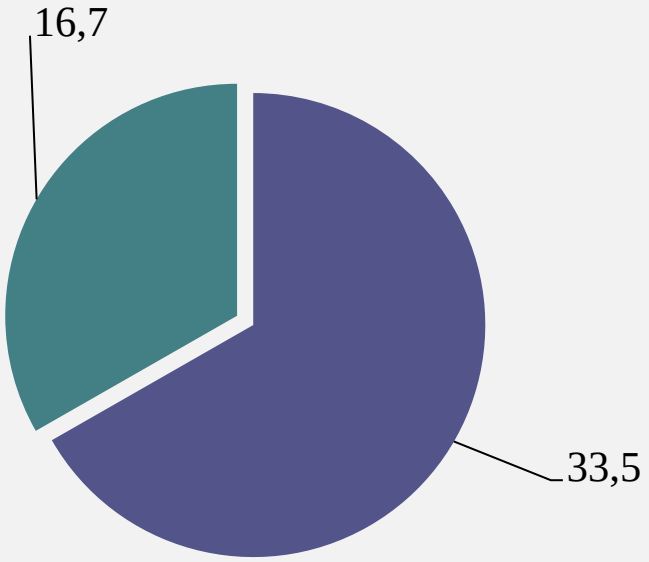

- Дотации на выравнивание бюджетной обеспеченности поселений
- Иные межбюджетные трансферты на поддержку мер по обеспечению сбалансированности бюджетов поселений

2022 год – 48,1 млн.рублей

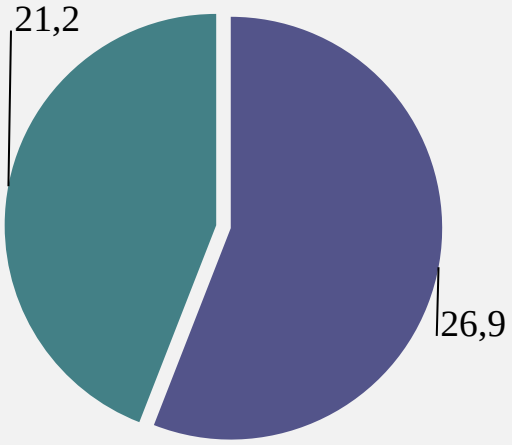

2023 год – 46,7 мл.рублей

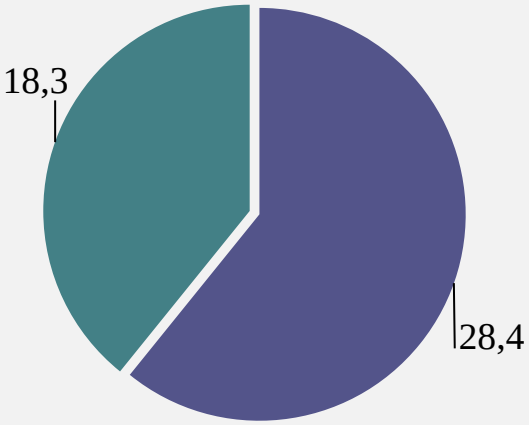

Контактная информация

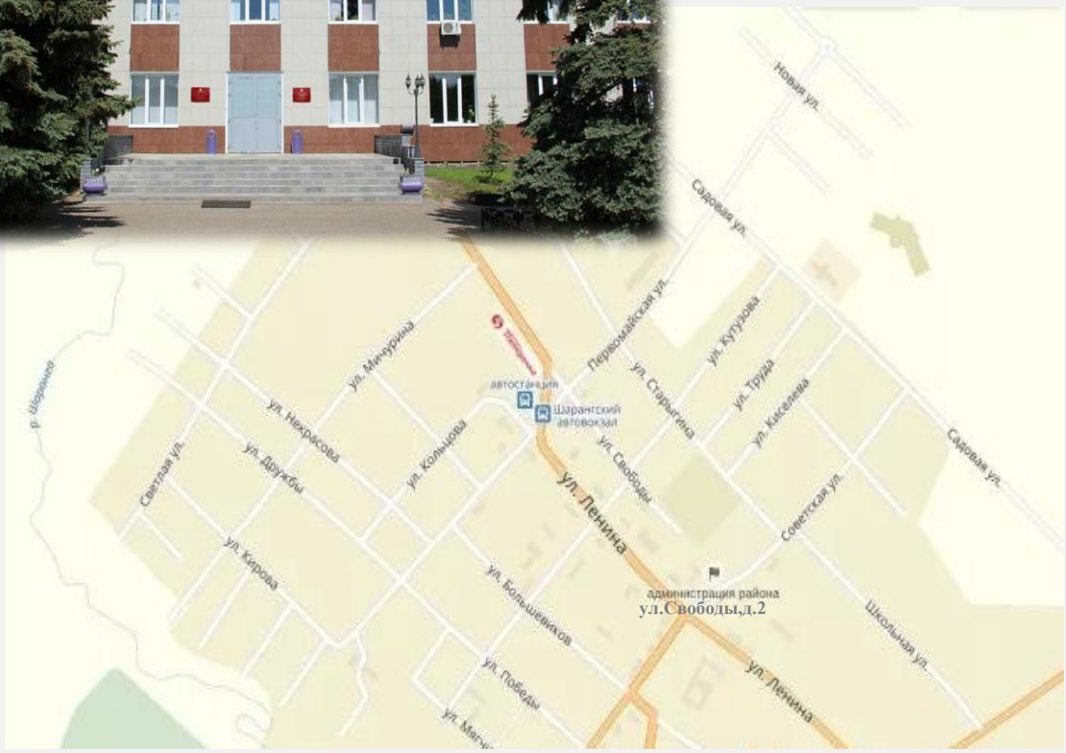

Полное наименование :
финансовое управление администрации Шарангского муниципального района
Вышестоящий орган:
администрация Шарангского муниципального района
Местонахождение: 606840, Нижегородская область, р.п.Шаранга, ул.Свободы. д.2
Контактный телефон, факс : 8 (831) 55 2 -13- 66
Страница на официальном сайте:
http://www.sharanga.nnov.ru/munitsipalnye-finansy/
Адрес электронной почты: voron004@rambler.ru