

ШАРАНГСКИЙ МУНИЦИПАЛЬНЫЙ РАЙОН

БЮДЖЕТ ДЛЯ ГРАЖДАН

**ПО РЕШЕНИЮ
ЗЕМСКОГО СОБРАНИЯ
«О РАЙОННОМ БЮДЖЕТЕ НА 2020 ГОД
И НА ПЛАНОВЫЙ ПЕРИОД
2021 И 2022 ГОДОВ»**

Что такое «БЮДЖЕТ ДЛЯ ГРАЖДАН»

«Бюджет для граждан» – информационный сборник, который познакомит население района с основными положениями главного финансового документа Шарангского района – районного бюджета, а именно проекта районного бюджета на 2020 год и на плановый период 2021 и 2022 годов.

В сборнике в доступной форме представлено описание доходов, расходов бюджета и их структуры, приоритетные направления расходования бюджетных средств, объемы бюджетных ассигнований, направляемых на финансирование социально-значимых мероприятий в сфере образования, культуры, физической культуры, спорта и в других сферах.

«Бюджет для граждан» нацелен на широкий круг пользователей – всех граждан Шарангского района, интересы которых в той или иной мере затронуты районным бюджетом.

Что такое БЮДЖЕТ ?

Бюджет – это форма образования и расходования денежных средств, предназначенных для финансового обеспечения задач и функций государства и местного самоуправления.


Районный бюджет - это план доходов и расходов Шарангского муниципального района.

Бюджетная система Шарангского района




Дефицит

В случае превышения расходов над доходами образуется дефицит бюджета
(необходимы источники покрытия дефицита, можно, например, использовать остатки средств или привлечь средства в долг)




Профицит

В случае превышения доходов над расходами образуется профицит бюджета (можно накапливать резервы, погашать имеющиеся долги)



Сбалансированность бюджета

по доходам и расходам - основополагающее требование, предъявляемое к органам, составляющим и утверждающим бюджет.



Межбюджетные трансферты –
это средства, предоставляемые одним бюджетом
бюджетной системы РФ другому бюджету
бюджетной системы

Дотации
предоставляются без
конкретной
цели их
использования

Субсидии
предоставляются
на определенные
цели на условиях
 долевого
софинансирования

Субвенции
предоставляются
на
финансирование
«переданных»
другим
публично-
правовым
образованиям
полномочий

**Иные
межбюджетные
трансферты**
предоставляются
на определенные
цели

Составление проекта бюджета

Основные направления
бюджетной и налоговой
политики в Шарангском
муниципальном районе
на 2020 год и плановый
период 2021 и 2022 годов

Итоги исполнения
консолидированного
бюджета за 2018 год и
текущий период
2019 года



На чем
основано
составление
бюджета



Муниципальные программы
Шарангского муниципального района

Основные направления бюджетной и налоговой политики Шарангского муниципального района

Обеспечение сбалансированности и устойчивости
бюджетной системы района

Сохранение и развитие налогового
потенциала на территории района

Повышение эффективности
муниципального управления

Повышение качества оказываемых
муниципальных услуг

Повышение эффективности и
оптимизация бюджетных расходов

Реализация принципов открытости и прозрачности
управления муниципальными финансами

Безусловное
исполнение всех принятых
обязательств



Доходы районного бюджета

Налоговые доходы

Поступления от уплаты налогов, установленных Налоговым кодексом РФ (налог на доходы физических лиц, единый налог на вмененный доход, акцизы и др.)

Неналоговые доходы

Поступления от уплаты пошлин и сборов, установленных законодательством РФ (доходы от использования муниципального имущества, плата за негативное воздействие на окружающую среду, штрафы за нарушение законодательства и др.)



Из чего
складываются
доходы
районного
бюджета

Безвозмездные поступления

Поступления от других бюджетов бюджетной системы, граждан и организаций (межбюджетные трансферты в виде дотаций, субвенций, субсидий, поступления от юридических и физических лиц, кроме налоговых и неналоговых доходов)

Какие налоги уплачивают жители Шарангского района

Налог на доходы физических лиц

гл. 23 Налогового кодекса РФ,
ставка налога 13%,
в отдельных случаях
9%, 30% и 35%



Земельный налог

Ставка налога от кадастровой стоимости земельных участков:

0,3% по участкам, занятым жилищным фондом, с/х назначения, для личного подсобного хозяйства, дачного хозяйства; 1,5% - в отношении других участков



Налог на имущество физических лиц.

Ставка налога исходя из кадастровой стоимости объектов налогообложения:

- 0,3% (по р.п. Шаранга) и 0,2% (по сельским поселениям) в отношении жилых домов, квартир, комнат, гаражей, хоз.строений и сооружений;
- 0,5% в отношении прочих объектов налогообложения.

Из каких поступлений формируются доходы районного бюджета в 2020 – 2022 годах

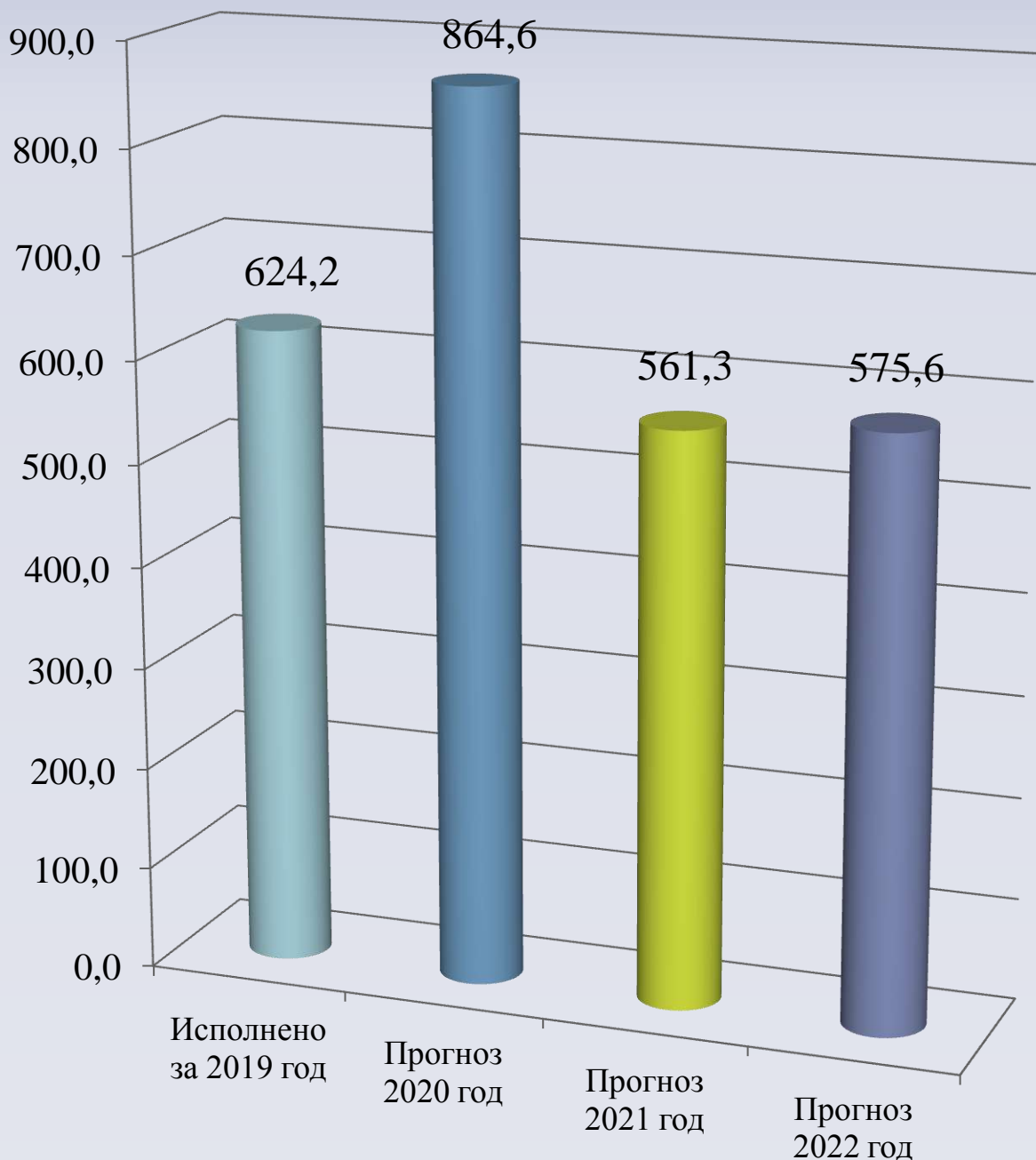
млн.рублей

Показатель	Прогноз		
	2020 год	2021 год	2022 год
Доходы, всего	864,6	561,3	575,6
Налоговые и неналоговые доходы	105,5	109,8	116,3
Безвозмездные поступления, всего	759,1	451,5	459,3
- нецелевые (дотации)	182,3	159,2	165,4
- целевые (субсидии, субвенции, иные МБТ)	576,8	292,3	293,9



Сколько доходов поступает в районный бюджет

млн.рублей



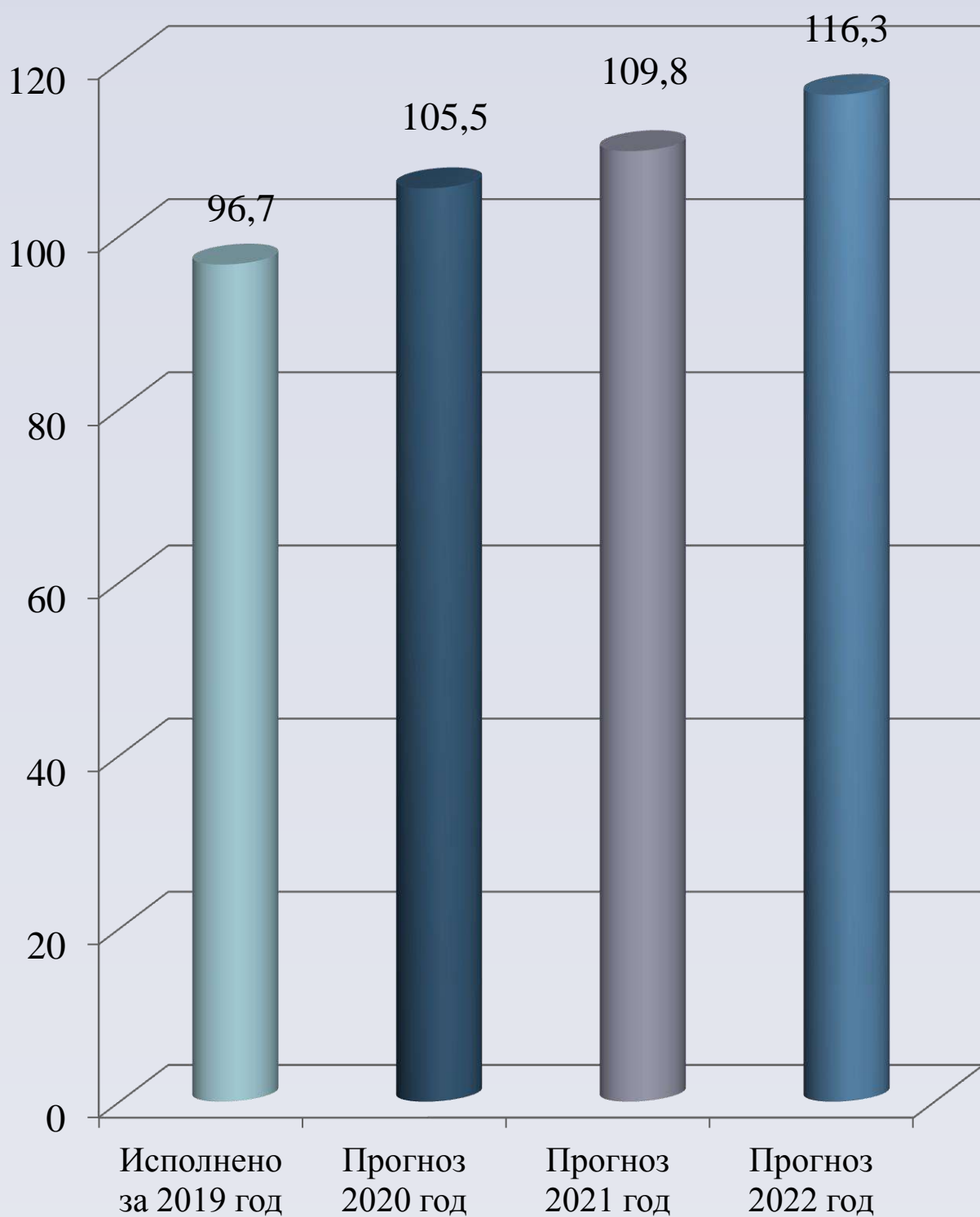
* Снижение доходов в плановом периоде 2021 и 2022 годов ввиду того, что значительная часть безвозмездных поступлений из федерального и областного бюджетов распределяется в течение финансового года.

Как зачисляются налоги на территории района

Налоги и сборы, установленные законодательством		Уровни бюджета	
		Бюджет муници- пального района	Бюджеты городского и сельских поселений
Федеральные	Доходы от уплаты акцизов на нефтепродукты	-	10%
	Налог на доходы физических лиц	90%	10%
	Налоги со специальными налоговыми режимами, в том числе:		
	налог, взимаемый в связи с применением упрощенной системы налогообложения	20%	-
	единый налог на вмененный доход	100%	-
	единый сельскохозяйственный налог	50%	50%
	налог, взимаемый в связи с применением патентной системы	100%	-
	Государственная пошлина (в зависимости от установленных полномочий)	100%	100%
Местные	Налог на имущество физических лиц	-	100%
	Земельный налог	-	100%

Сколько налоговых и неналоговых доходов поступает в бюджет

млн.рублей



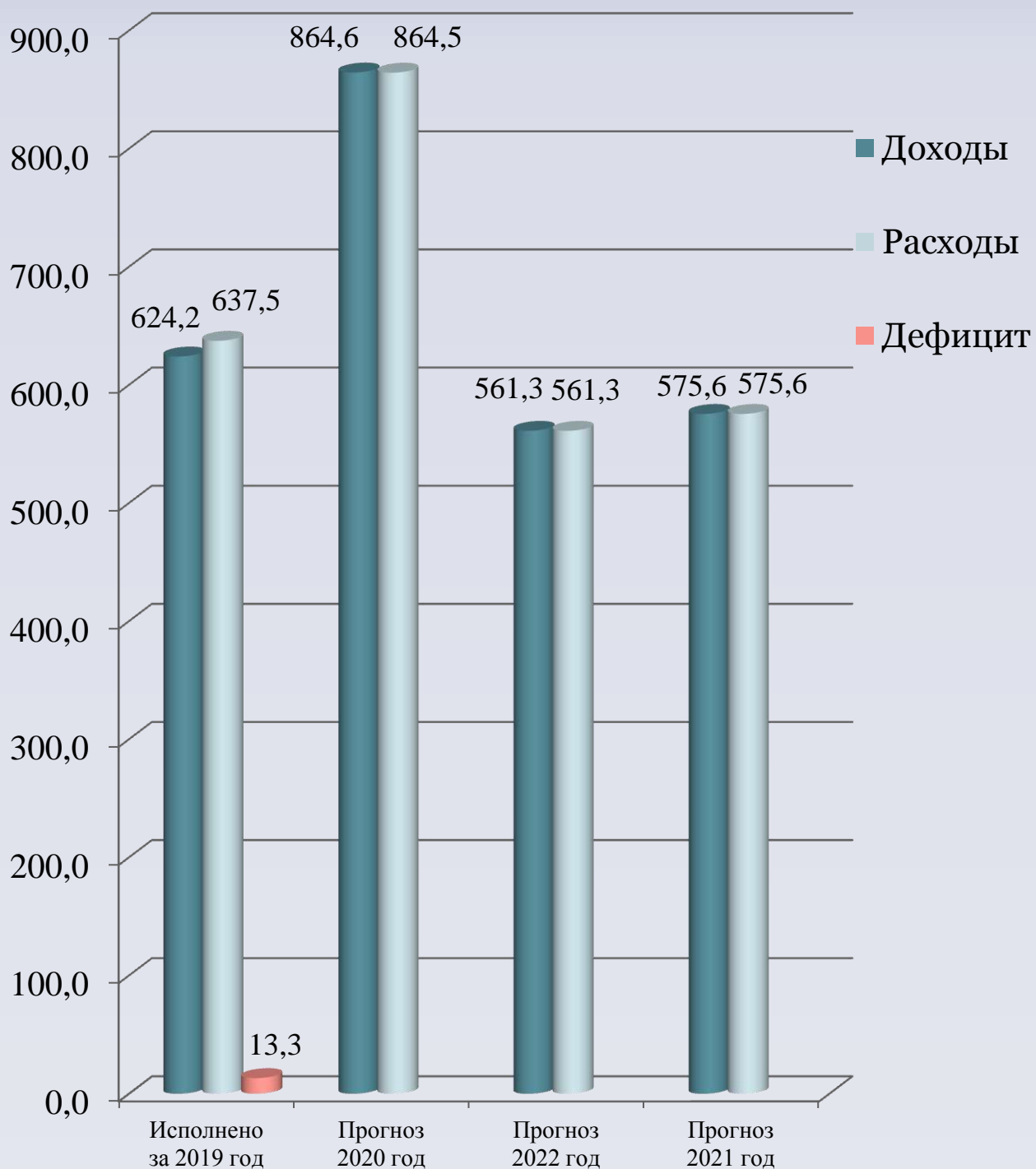
Какие основные налоги поступят в районный бюджет

млн.рублей

Наименование налоговых доходов	2019 год испол- нено	2020 год прогноз	Рост к 2019 году, %	2021 год прогноз	Рост к 2020 году, %	2022 год прогноз	Рост к 2021 году, %
Налог на доходы физических лиц	83,5	89,0	106,6	95,5	107,3	102,4	107,2
Налог, взимаемый в связи с применением упрощенной системы налогообло- жения	-	4,8	-	5,0	104,2	5,3	106,0
Единый налог на вмененный доход	5,8	5,3	91,4	1,2	22,6	-	-
Единый сельскохо- зяйственный налог	0,3	0,1	33,3	0,1	100,0	0,1	100,0
Государст- венная пошлина	2,2	2,3	104,5	2,4	104,3	2,5	104,2
Итого основных налоговых доходов	91,8	101,5	110,6	104,2	102,7	110,3	105,9

Основные параметры районного бюджета

млн.рублей



Распределение расходов по основным функциям

Формирование расходов осуществляется в соответствии с расходными обязательствами, законодательно закрепленными за соответствующими уровнями бюджетов.

Принцип формирования расходов бюджета: по разделам (подразделам), по ведомствам, по государственным (муниципальным) программам.

Формирование расходов по разделам



Общегосударственные вопросы



Национальная оборона



Национальная безопасность и правоохранительная деятельность



Национальная экономика



Жилищно- коммунальное хозяйство



Образование



Культура и кинематография



Социальная политика



Физическая культура и спорт



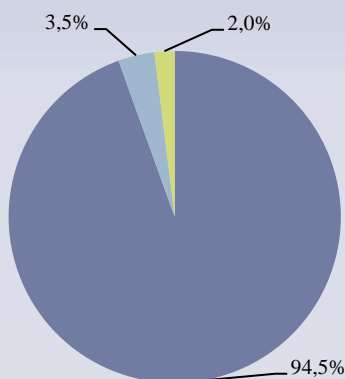
Средства массовой информации



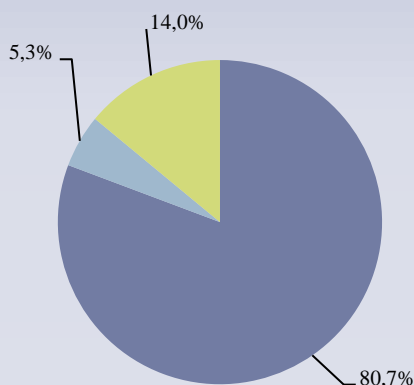
Межбюджетные трансферты

Информация о реализации национальных проектов в 2020-2022 годах

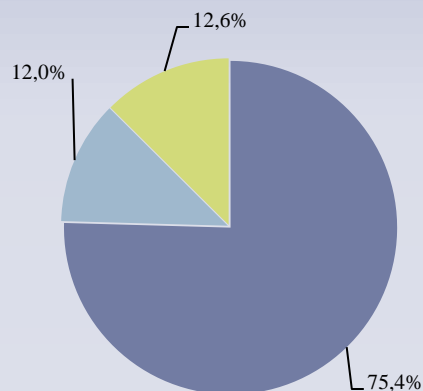
2020 год



2021 год



2022 год



Федеральный бюджет

 Областной бюджет

 Местный бюджет

млн.рублей

Наименование	2020 год				2021 год				2022 год			
	Фед б-т	Обл б-т	Мест б-т	Итого	Фед б-т	Обл б-т	Мест б-т	Итого	Фед б-т	Обл б-т	Мест б-т	Итого
Формирование современной городской среды	3,7	0,2	0,5	4,4	2,9	0,1	0,5	3,5	3,0	0,1	0,5	3,6
Обеспечение мероприятий по переселению граждан из аварийного жилищного фонда	-	0,1	0,1	0,2	-	0,1	-	0,1	-	0,4	-	0,4
Строительство и реконструкцию (модернизацию) объектов питьевого водоснабжения	33,6	1,1	0,3	35,1	-	-	-	-	-	-	-	-
Итого	37,3	1,4	0,9	39,6	2,9	0,2	0,5	3,6	3,0	0,5	0,5	4,0

* В 2020-2022 годах средства федерального бюджета пока не распределены в полном объеме

Распределение расходов районного бюджета по основным направлениям



Расходы бюджета в 2020 г. – 864,5 млн.рублей



Расходы бюджета в 2021 г. – 553,4 млн. рублей



Расходы бюджета в 2022 г. – 561,1 млн. рублей

Что включают в себя отрасли социальной сферы

Образование



Спорт



Культура



млн.рублей

Наименование	Исполнено за 2019 год	Прогноз 2020 год	Прогноз 2021 год	Прогноз 2022 год
Образование	273,1	508,6	273,0	277,6
Культура	62,2	63,5	61,2	62,4
Физическая культура и спорт	47,2	50,5	41,4	46,0
Социальная политика	12,2	14,9	15,2	15,0

Что такое программный бюджет

Программный бюджет отличается от традиционного тем, что все или почти все расходы включены в **программы** и каждая программа своей целью прямо увязана с тем или иным итогом деятельности ведомства.

Повышение качества
бюджетного
планирования и
исполнения бюджета

Взаимосвязь бюджетных
расходов с результатами
реализации
муниципальных программ

Осуществление
бюджетных расходов
посредством
финансирования
муниципальных программ

**Районный бюджет на 2020 год и на плановый период
2021 и 2022 годов сформирован на основе
18 муниципальных программ
Шарангского муниципального района**

Программные и непрограммные расходы районного бюджета

Всего расходы:

на 2020 год – 864,5 млн. рублей;

на 2021 год – 553,4 млн. рублей;

на 2022 год – 561,1 млн. рублей;

Программные расходы

**2020 год -
767,0 млн. рублей (88,7%)**

**2021 год –
499,3 млн. рублей (90,2%)**

**2022 год –
507,7 млн. рублей (90,5%)**

расходы распределены
исходя из необходимости
достижения
запланированных
индикаторов и конечных
результатов по
муниципальным программам
Шарангского района

Непрограммные расходы

**2020 год-
97,5 млн. рублей (11,3%)**

**2021 год -
54,1 млн. рублей (9,8%)**

**2022 год –
53,4 млн. рублей (9,5%)**

расходы, не вошедшие в
мероприятия по
муниципальным программам,
в том числе на содержание
органов местного
самоуправления, отдельных
муниципальных учреждений,
резерв по ЧС и др.

Какие основные муниципальные программы будут реализовываться на территории района

млн.рублей

Наименование	Испол- нено за 2019 год	Прогноз 2020 года	% к 2019 году	Прогноз 2021 года	Прогноз 2022 года
Муниципальная программа «Развитие образования Шарангского муниципального района»	260,4	494,9	190,1	259,4	262,6
Муниципальная программа «Развитие культуры Шарангского муниципального района»	71,7	73,6	102,6	71,3	73,7
Муниципальная программа «Управление муниципальными финансами Шарангского муниципального района»	72,7	80,2	110,3	73,1	74,4
Муниципальная программа «Развитие физической культуры и спорта Шарангского муниципального района»	50,5	56,1	111,1	47,0	51,6
Муниципальная программа «Развитие агропромышленного комплекса Шарангского муниципального района»	35,4	41,0	115,8	40,0	40,0
Муниципальная программа «Развитие транспортной системы в Шарангском муниципальном районе»	33,1	15,0	45,3	3,2	1,9
Муниципальная программа «Переселение граждан из аварийного жилищного фонда на территории Шарангского муниципального района»	7,4	0,1	1,4	0,1	0,4
Муниципальная программа «Развитие пассажирского транспорта на территории Шарангского муниципального района»	7,6	3,1	40,8	3,1	3,1
Муниципальная программа «Обеспечение граждан Шарангского района доступным и комфортным жильем»	1,3	0,8	61,5	0,9	0,8

**Сведения о расходах районного бюджета
по разделам и подразделам бюджетной классификации**

млн.рублей

Рз/ Пз	Наименование	Испол- нено за 2019 года	Прог- ноз 2020 года	% к 2019 году	Прог- ноз 2021 года	Прог- ноз 2022 года
0100	Общегосударственные вопросы	45,0	52,4	116,4	44,5	44,5
0103	Функционирование законодательных (представительных) органов государственной власти и представительных органов муниципальных образований	0,6	0,6	100,0	0,6	0,6
0104	Функционирование Правительства Российской Федерации, высших исполнительных органов государственной власти субъектов Российской Федерации, местных администраций	25,2	26,8	106,3	26,4	26,6
0105	Судебная система	0,1	0,1	100,0	0,1	0,1
0106	Обеспечение деятельности финансовых, налоговых и таможенных органов и органов финансового (финансово-бюджетного) надзора	9,9	10,5	106,1	10,5	10,5
0107	Проведение выборов	0,3	1,4	в 4,7 раз	-	-
0111	Резервные фонды	-	1,0	-	1,0	1,0
0113	Другие общегосударственные вопросы	8,9	12,0	134,8	5,9	5,7
0200	Национальная оборона	0,9	0,8	88,9	0,8	0,8
0203	Мобилизационная и вневойсковая подготовка	0,9	0,8	88,9	0,8	0,8
0300	Национальная безопасность и правоохранительная деятельность	3,2	3,7	115,6	3,7	3,7

Рз/ Пз	Наименование	Оцен- ка 2019 года	Прог- ноз 2020 года	% к 2019 году	Прог- ноз 2021 года	Прог- ноз 2022 года
0309	Защита населения и территории от чрезвычайных ситуаций природного и техногенного характера, гражданская оборона	3,0	3,5	116,7	3,5	3,5
0310	Обеспечение пожарной безопасности	0,2	0,2	100,0	0,2	0,2
0400	Национальная экономика	81,2	61,9	76,2	47,5	44,3
0401	Общэкономические вопросы	0,2	-	-	-	-
0405	Сельское хозяйство и рыболовство	35,4	41,1	116,1	40,0	40,0
0408	Транспорт	7,6	3,1	40,8	3,1	1,1
0409	Дорожное хозяйство	34,0	15,0	44,1	3,1	1,9
0410	Связь и информатика	2,0	1,5	75,0	0,6	0,6
0411	Прикладные научные исследования в области национальной экономики	0,1	-	-	-	-
0412	Другие вопросы в области национальной экономики	1,9	1,2	63,2	0,7	0,7
0500	Жилищно-коммунальное хозяйство	57,6	50,9	88,4	14,8	14,3
0501	Жилищное хозяйство	8,2	0,5	6,1	0,3	0,6
0502	Коммунальное хозяйство	26,4	1,0	3,8	1,0	0,1
0503	Благоустройство	9,5	14,3	150,5	13,5	13,6
0505	Другие вопросы в области жилищно-коммунального хозяйства	13,5	35,1	в 2,6 раза	-	-
0700	Образование	273,1	508,5	186,2	273,0	277,6
0701	Дошкольное образование	91,9	328,2	в 3,6 раза	95,8	97,1
0702	Общее образование	127,2	122,6	96,4	119,6	120,6
0703	Дополнительное образование детей	25,1	27,7	127,1	27,6	29,9
0707	Молодежная политика	2,0	2,1	110,4	2,1	2,1
0709	Другие вопросы в области образования	26,9	27,9	103,7	27,9	27,9

Рз/ Пз	Наименование	Оцен- ка 2019 года	Прог- ноз 2020 года	% к 2019 году	Прог- ноз 2021 года	Прог- ноз 2022 года
0800	Культура	62,2	63,5	102,1	61,2	62,4
0801	Культура	50,1	50,7	101,2	48,4	49,5
0804	Другие вопросы в области культуры, кинематографии	12,1	12,8	105,8	12,8	12,9
1000	Социальная политика	12,2	14,9	122,1	15,1	15,0
1001	Пенсионное обеспечение	3,4	4,1	120,6	4,1	4,1
1003	Социальное обеспечение населения	0,5	1,3	в 2,6 раза	1,3	0,3
1004	Охрана семьи и детства	8,2	9,4	114,6	9,6	10,5
1006	Другие вопросы в области социальной политики	0,1	0,1	100,0	0,1	0,1
1100	Физическая культура и спорт	47,1	50,5	107,2	41,4	46,0
1102	Массовый спорт	47,1	50,5	107,2	41,4	46,0
1200	Средства массовой информации	5,4	5,2	96,3	5,3	5,4
1201	Телевидение и радиовещание	3,0	2,8	93,3	2,8	2,9
1202	Периодическая печать и издательства	2,4	2,4	100,0	2,5	2,5
1400	Межбюджетные трансферты общего характера бюджетам бюджетной системы Российской Федерации	49,6	52,2	105,2	46,1	47,1
1401	Дотации на выравнивание бюджетной обеспеченности субъектов Российской Федерации и муниципальных образований	33,7	33,7	100,0	33,7	33,7
1403	Прочие межбюджетные трансферты общего характера	15,9	18,5	116,4	12,4	13,4
	ИТОГО	637,5	864,5	135,6	553,4	561,1

Муниципальная программа «Развитие образования Шарангского муниципального района»

Цель программы – формирование на территории Шарангского муниципального района образовательной системы, обеспечивающей доступность качественного образования, отвечающего потребностям инновационного развития экономики, ожиданиям общества и каждого гражданина.

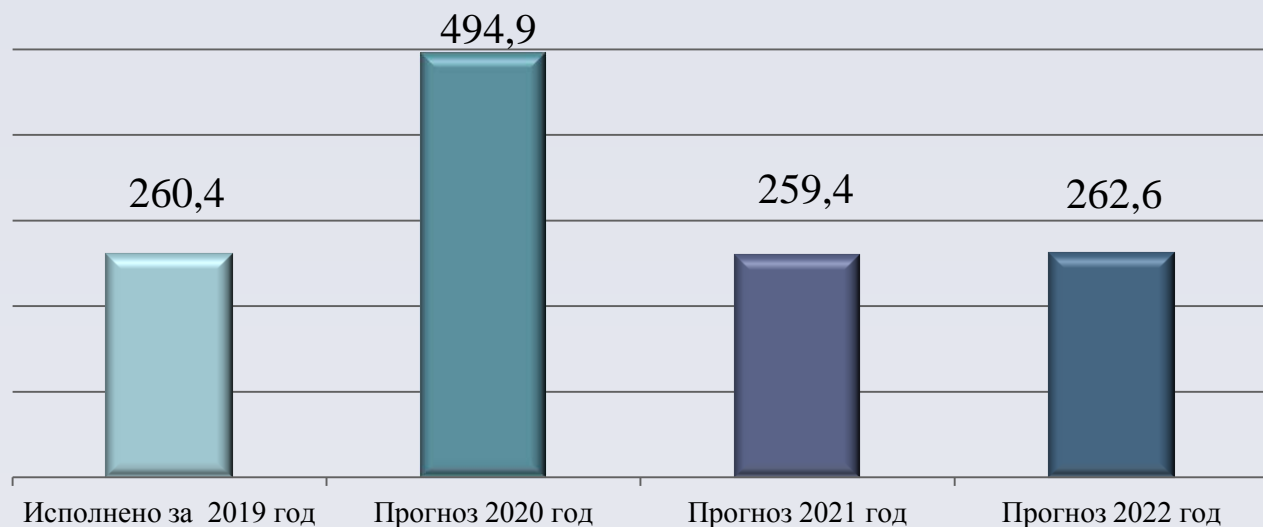


Дети дошкольного возраста –
710 чел.

Учащиеся общеобразова-
тельных учреждений –
1 269 чел.

Дети, получающие
дополнительное образование –
834 чел.

Реализация программы включает в себя предоставление субсидии на выполнение муниципального задания 25 бюджетным учреждениям, содержание 1 казенного учреждения и управления образования и молодежной политики.



Муниципальная программа «Развитие образования Шарангского муниципального района»

млн.рублей

Наименование	Испол- нено за 2019 года	Прог- ноз 2020 года	% к 2019 году	Прог- ноз 2021 года	Прог- ноз 2022 года
Муниципальная программа «Развитие образования Шарангского муниципального района»	260,4	494,9	190,1	259,4	262,6
Подпрограмма «Развитие общего образования»	204,7	215,8	105,4	211,2	213,5
Подпрограмма «Развитие дополнительного образования и воспитания детей»	13,8	14,0	101,4	14,0	14,9
Подпрограмма «Патриотическое воспитание детей Шарангского муниципального района»	0,1	0,1	100,0	0,1	0,1
Подпрограмма «Ресурсное обеспечение сферы образования в Шарангском муниципальном районе»	11,9	232,9	в 19,6 раза	2,1	2,1
Подпрограмма «Социально-правовая защита детей в Шарангском муниципальном районе»	3,5	4,5	128,6	4,5	4,5
Подпрограмма «Молодежь»	0,1	0,1	100,0	0,1	0,1
Подпрограмма «Обеспечение реализации муниципальной программы»	26,3	27,5	104,6	27,4	27,4

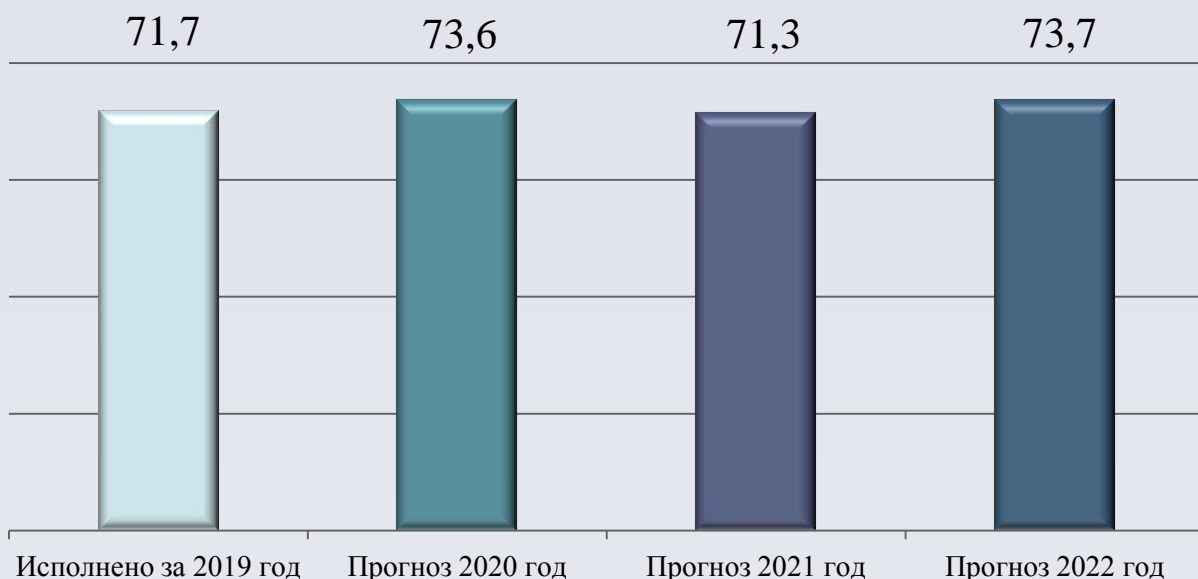
Муниципальная программа «Развитие культуры Шарангского муниципального района»

Основные цели программы:

- развитие библиотечно-информационного обслуживания населения;
- организация культурно-массовых мероприятий;
- организация культурно-массовых мероприятий в сельских учреждениях культуры;
- развитие сферы музейной деятельности;
- повышение качества и доступности услуг в сфере дополнительного образования;
- обеспечение реализации муниципальной программы



Реализация муниципальной программы включает себя предоставление субсидии на выполнение муниципального задания 4 учреждениям культуры, 1 учреждению дополнительного образования и содержание отдела культуры.



**Муниципальная программа
«Развитие культуры
Шарангского муниципального района»**

млн.рублей

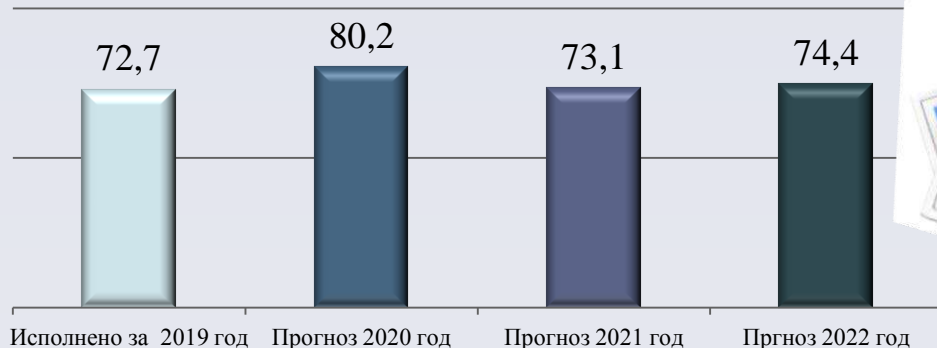
Наименование	Испол- нено за 2019 года	Прог- ноз 2020 года	% к 2019 году	Прог- ноз 2021 года	Прог- ноз 2022 года
Муниципальная программа «Развитие культуры Шарангского муниципального района»	71,7	73,6	102,6	71,3	73,7
Подпрограмма «Развитие библиотечно-информационного обслуживания населения»	15,1	15,4	102,0	15,3	15,3
Подпрограмма «Организация культурно-массовых мероприятий»	14,1	14,3	101,4	14,1	14,2
Подпрограмма «Организация культурно-массовых мероприятий в сельских учреждениях культуры»	18,9	19,0	100,5	17,0	18,0
Подпрограмма «Развитие музейной деятельности»	1,9	2,0	105,3	2,0	2,0
Подпрограмма «Повышение качества и доступности услуг в сфере дополнительного образования»	9,6	10,1	105,2	10,1	11,4
Подпрограмма «Обеспечение реализации муниципальной программы»	12,1	12,8	105,8	12,8	12,8

Муниципальная программа «Управление муниципальными финансам Шарангского муниципального района»

Цель программы – обеспечение сбалансированности и устойчивости бюджета, повышение эффективности и качества управления муниципальными финансами.

млн.рублей

Наименование	Исполнено за 2019 года	Прогноз 2020 года	% к 2019 году	Прогноз 2021 года	Прогноз 2022 года
Муниципальная программа «Управление муниципальными финансами Шарангского муниципального района»	72,7	80,2	110,3	73,1	74,4
Подпрограмма «Организация и совершенствование бюджетного процесса Шарангского муниципального района»	0,5	1,0	в 2,0 раза	1,0	1,0
Подпрограмма «Создание условий для эффективного выполнения собственных и передаваемых полномочий органами местного самоуправления поселений Шарангского муниципального района»	60,7	67,4	111,0	60,3	61,6
Подпрограмма «Повышение эффективности бюджетных расходов Шарангского муниципального района»	1,6	1,3	81,3	1,3	1,3
Подпрограмма «Обеспечение реализации муниципальной программы»	9,9	10,5	106,1	10,5	10,5

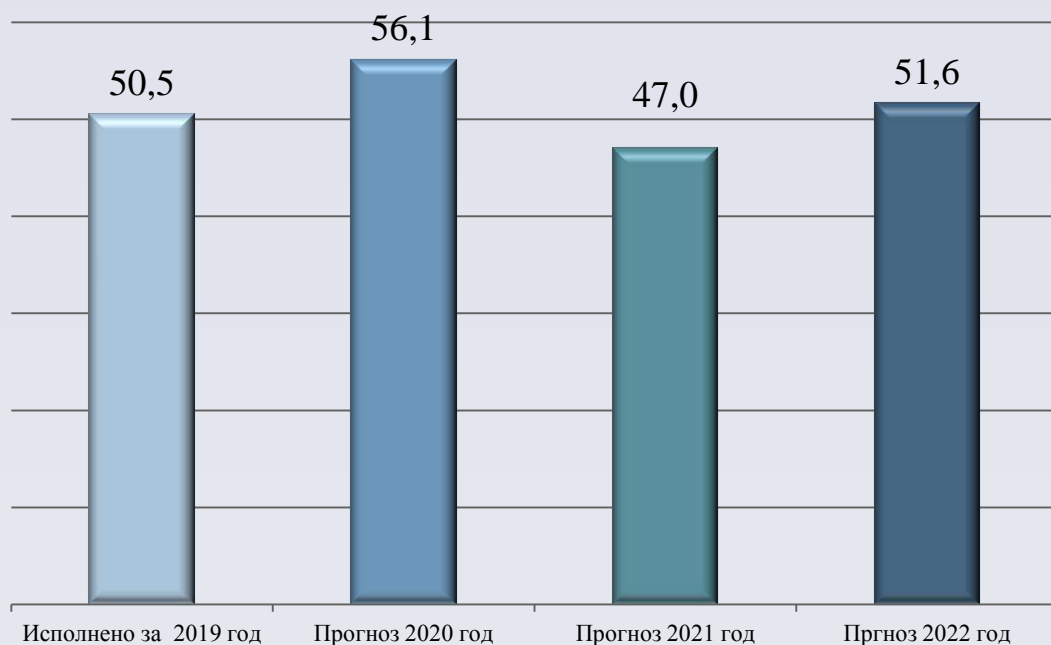


Муниципальная программа «Развитие физической культуры и спорта Шарангского муниципального района»

Цель программы – создание условий, обеспечивающих возможность гражданам систематически заниматься физической культурой и спортом, повышение конкурентоспособности спортсменов района на межрайонных, областных и всероссийских соревнованиях.

млн.рублей

Наименование	Испол- нено за 2019 года	Прог- ноз 2020 года	% к 2019 году	Прог- ноз 2021 года	Прог- ноз 2022 года
Муниципальная программа «Развитие физической культуры и спорта Шарангского муниципального района»	50,5	56,1	111,1	47,0	51,6
Подпрограмма «Развитие физической культуры и массового спорта»	48,2	50,6	105,0	44,6	49,2
Подпрограмма «Развитие спорта высших достижений и системы подготовки спортивного резерва»	0,4	0,4	100,0	0,4	0,4
Подпрограмма «Обеспечение реализации муниципальной программы»	1,9	5,1	в 2,7 раз	2,0	2,0



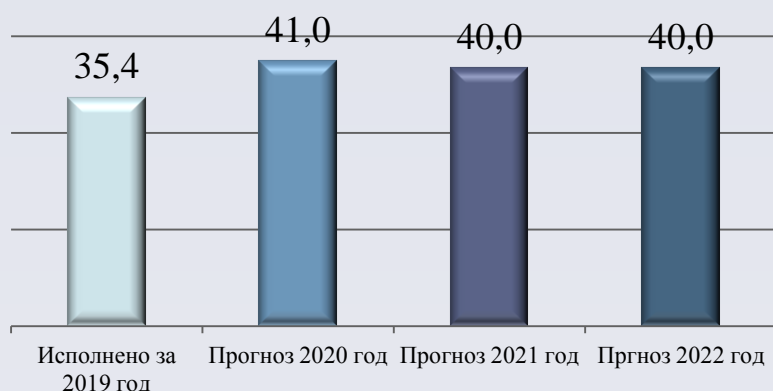
Муниципальная программа «Развитие агропромышленного комплекса Шарангского муниципального района»

Цели программы :

- развитие производственно-финансовой деятельности организаций агропромышленного комплекса Шарангского муниципального района;
- создание условий для устойчивого развития сельских территорий;
- обеспечение эпизоотического благополучия в Шарангском муниципальном районе;
- обеспечение создания условий для реализации муниципальной программы.

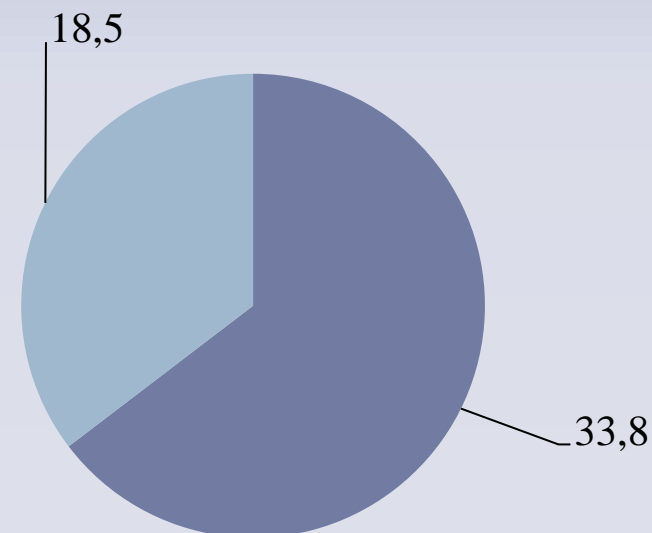
млн.рублей

Наименование	Испол- но за 2019 года	Прог- ноз 2020 года	% к 2019 году	Прог- ноз 2021 года	Прог- ноз 2022 года
Муниципальная программа «Развитие агропромышленного комплекса Шарангского муниципального района»	35,4	41,0	115,8	40,0	40,0
Подпрограмма «Развитие сельского хозяйства, пищевой и перерабатывающей промышленности Шарангского муниципального района Нижегородской области» до 2020 года	31,3	35,8	114,4	35,9	35,9
Подпрограмма «Обеспечение реализации муниципальной программы»	4,1	5,2	126,8	4,1	4,1



Межбюджетные трансферты, передаваемые из районного бюджета в бюджеты поселений

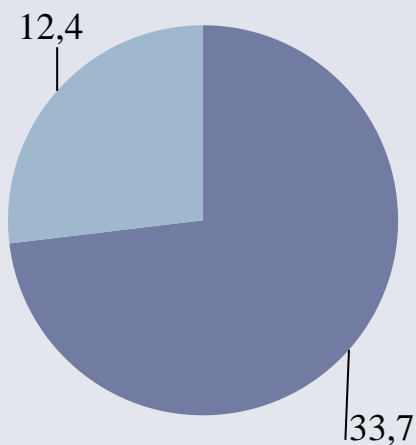
2020 год – 52,3 мл.рублей



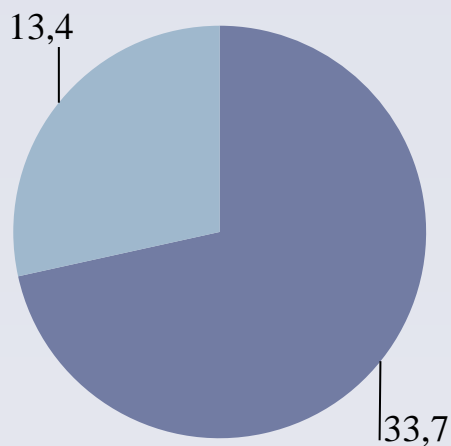
■ Дотации на выравнивание бюджетной обеспеченности поселений

■ Иные межбюджетные трансферты на поддержку мер по обеспечению сбалансированности бюджетов поселений

2021 год – 46,1 млн.рублей



2022 год – 47,1 мл.рублей



Контактная информация



Полное наименование :

финансовое управление администрации
Шарангского муниципального района

Вышестоящий орган:

администрация Шарангского муниципального района

Местонахождение: 606840, Нижегородская область,
р.п.Шаранга, ул.Свободы. д.2

Контактный телефон, факс : 8 (831) 55 2 -13- 66

Страница на официальном сайте:

<http://www.sharanga.nnov.ru/munitsipalnye-finansy/>

Адрес электронной почты: voron004@rambler.ru